



2018

Ratsastajan opas kilpailumaailmaan



RATSASTAJAN OPAS KILPAILUMAAILMAAN ON TARKOITETTU...

- **Harrastajille, jotka suunnittelevat ratsastuskilpailuihin osallistumista, tai ovat jo osallistuneet kilpailuihin, mutta kaipaavat lisää tietoa säännöistä ja toimintatavoista.**
- **Vanhemmille, jotka haluavat tietää lisää lapsen harrastuksesta sekä ymmärtää mistä lajin kilpailutoiminnassa on kysymys.**
- **Ammattilaisille, jotka kouluttavat ja opastavat ratsastajia kilpailu-uran alussa.**
- **Ratsastusseuroille, jotka järjestävät kilpailulupien saamiseen tai kilpailuihin osallistumiseen liittyviä koulutustilaisuuksia.**

Kilpailutoiminnan yksi suola on sen mukanaan tuoma jännitys. Ylimääräistä jännitystä voi kuitenkin poistaa tuntemalla toimintatavat ja säännöt, joiden mukaan kilpaillaan. Samalla parannamme sekä turvallisuutta että viihtymistä kilpailuissa.

Toivomme kaikille iloisia ja mielenkiintoisia hetkiä ratsastuskilpailujen parissa!

SISÄLLYS

■ Yleinen osa

- Ratsastuksen kilpailusääntöjen yleinen osa **6**
- Miksi kilpailuissa on säännöt? **6**
- Kilpailulajit ja lajisäännöt **6**
- Kilpailujärjestelmä **6**
- Kilpailuluvat **8**
- Kilpailija ja luokat **10**
- Ponin koko sekä poniluokat **11**
- Vakuutukset kuntoon **12**
- Kilpailukelpoisuus **12**
- Kilpailukutsu **12**
- Yhteistyösopimukset ja mainonta **13**
- Kilpailuihin ja lähtöön ilmoittautuminen **13**
- Lähtöjärjestys **13**
- Sijoittuneet ja ruusukkeet **14**
- Palkinnot ja palkintojenjako **14**
- Kilpailupaikalla käyttäytyminen **15**
- Sääntöjen rikkominen ja rangaistukset **15**
- Oikaisupyyntö **15**
- Hevosen suojelu **16**
- Lähtöoikeuden epääminen **16**
- Hevosen lääkitys **16**
- Ratsastajan lääkitys **16**
- Liite 1:** Yhteystietoja **17**
- Liite 2:** Kouluratsastuskilpailun esimerkkikutsu **18**
- Liite 3:** Esteratsastuskilpailun esimerkkikutsu **18**
- Liite 4:** Kisapalvelu KIPA:n käyttöohjeet **19**

■ Kouluratsastus

- Kooste SRL:n kouluratsastussäännöistä **22**
- Kouluratsastuksen tarkoitus **22**
- Kouluratsastusohjelmat ja koulurata **23**
- Kilpailupäivän aikataulu **23**
- Kilpailuasua **24**

- Satulointi ja suitsitus **24**
- Verryttely **26**
- Ohjelman suorittaminen **27**
- Tuomarit, pisteet ja arvostelu **28**
- Pisteiden lasku ja sijoittuminen **30**
- Palkintojenjako **30**
- Liite 1:** Kouluratsastuspöytäkirjan malli **31**
- Liite 2:** Kouluratsastusarvojen kirjainpisteet **33**
- Liite 3:** Ratsastusradan tiet **34**

■ Esteratsastus

- Kooste SRL:n esteratsastussäännöistä **38**
- Esteratsastuksen tarkoitus **38**
- Esteet **38**
- Estetyypit **39**
- Kilpailuasua **39**
- Hevosen varusteet **39**
- Rata **40**
- Lähtöjärjestys **41**
- Verryttely **41**
- Aika ja ajanotto **42**
- Äänimerkki **42**
- Kilpailusuorituksen alku **42**
- Kilpailusuoritus **43**
- Yleisimmin käytettyjä arvostelumenetelmiä **43**
- Uusinta **45**
- Erikoisluokat **45**
- Virhepisteiden kertyminen **46**
- Luvaton apu **47**
- Suorituksen hylkääminen **47**
- Yleisiä ohjeita esteratsastuskilpailuihin **47**
- Liite 1:** Ratapiirroksen malli ja merkinnät **48**

■ Sanasto **50**

Tekijät: Hanna Talvitie ja Emmi Kupiainen

Työryhmässä mukana: Aki Yläne, Miia Lahtinen, Merja Kuosmanen ja Matti Kuusi

Kuvat: HR/SL, Sonja Holma ja Satu Pirinen (kansit: HR/SL)

Piirroks: EevaLiisa "Tössä" Penttilä

Taitto: Milla Saarikko

Julkaisija: Suomen Ratsastajainliitto ry. 2018 (1. painos 2005)



KUVA: SATU PIRINEN



KUVA: HR/SL

YLEINEN OSA

Tästä osiosta löydät kaikkia ratsastuksen lajeja koskevia sääntöjä sekä tietoa muun muassa kilpailuluvista.

YLEINEN OSA

Ratsastuksen kilpailusääntöjen yleinen osa pitää sisällään sellaiset säännöt, jotka koskevat kaikkia ratsastuksen lajeja. Yleisestä osasta löytyvät säännöt muun muassa erilaisista luvista sekä toimimisesta kilpailupaikalla.

Tähän vihkoseen on koottu yleisistä säännöistä keskeisimpiä kohtia, ja ne on pyritty kirjoittamaan mahdollisimman helposti luettavaan muotoon. Kaikkia lajeja koskevien sääntöjen lisäksi mukana on olympialajeja (koulu, este ja kenttäratsastus) koskevia lajikohtaisia sääntöjä.

Tähän koosteeseen poimitujen sääntöjen lisäksi ratsastuskilpailuja koskevat myös monet muut säännöt, ohjeet ja määräykset. Lajisääntöihin tulee muutoksia vuosittain, joten oman sääntötuntemuksen ylläpito on tärkeää.

MIKSI KILPAILUISSA ON SÄÄNNÖT?

Kilpailusääntöjen tarkoituksena on luoda samanlaiset olosuhteet ja yhdenmukaiset arvosteluperusteet, jotta kilpailut olisivat mahdollisimman oikeudenmukaiset ja tasapuoliset kaikille kilpailijoille.

Suomen Ratsastajainliiton (SRL) kilpailusäännöt perustuvat Kansainvälisen Ratsastajainliiton (FEI) sääntöihin. Kilpailusääntöjä on noudatettava kaikissa kilpailuissa.

Kilpailuissa noudatetaan reilun pelin periaatetta. Jos kilpailusäännöistä ei löydy kiistanalaiseen tilanteeseen ratkaisua, tilanne pyritään ratkaisemaan kilpailusääntöjen hengen mukaisesti. Tulkinnanvaraisissa tilanteissa mieluummin vapautetaan kuin rangaistaan.

Lisätietoja:
Yleinen osa: Osa 1 Johdanto

KILPAILULAJIT JA LAJISÄÄNNÖT

Suomessa kilpailulajit ovat kouluratsastus, esteratsastus, kenttäratsastus, valjakkoajo, matkaratsastus, vikellys, vammaisratsastus, lännenratsastus ja askellajikilpailu. Jokaiselle kilpailulajille on omat sääntönsä. Lisäksi on laadittu säännöt ratsastus- ja hevostaitomerkkisuorituksiin, maastotaitoratsastukseen, hiihtoesteratsastukseen ja hevostaitokilpailuihin.

Säännöt löytyvät SRL:n internetsivuilta www.ratsastus.fi, josta ne voi käydä lukemassa tai tulostamassa.

Lisätietoja: www.ratsastus.fi ► **materiaalit**

KILPAILUJÄRJESTELMÄ

Kilpailujärjestelmä kuvaa eritasoisten ratsastuskilpailujen vaatimuksia. Kilpailujärjestelmän mukaan ratsastuskilpailut jaetaan kuuteen ryhmään: 1-5-tason kilpailuihin ja kansainvälisiin kilpailuihin. Kilpaileminen aloitetaan yleensä helpoista 1- ja 2-tason kilpailuista. Sen jälkeen voidaan edetä 3-tasolle ja siitä ylöspäin. Tasokuvaukset on laadittu lajeittain ja ne löytyvät lajisääntöjen liitteistä.

Suomi on jaettu kahdeksaan ratsastusalueeseen (Etelä-Suomi, Häme, Itä-Suomi, Kaakkois-Suomi, Keski-Suomi, Lounais-Suomi, Pohjanmaa, Pohjois-Suomi), joiden kilpailutoimintaa koordinoivat aluejaostot. Nämä aluejaostot vastaavat oman alueensa 2-tason kilpailujen ohjauksesta. 3-5-tason kilpailutoiminnan ohjauksesta vastaavat puolestaan liiton lajikomiteat, esim. esteratsastuskomitea. Kilpailukalenteri löytyy SRL:n internetsivulta KIPA-ki-sapalvelusta.

Lisätietoja: www.ratsastus.fi ► **materiaalit**



Miksi on tärkeää tuntea ja noudattaa sääntöjä, kun osallistuu kilpailuihin?
Millaisia ratsastuskilpailut olisivat, jos niissä ei olisi sääntöjä?

1- ja 2-taso

1-tason kilpailut ovat pieniä, harjoituksenomaisia kilpailuja, joissa on hyvä testata omia taitoja ja harjoitella kilpailemista ennen suurempiin kilpailuihin osallistumista. Kilpailuasuun kuuluvat ratsastussaappaat tai kengät, ratsastushousut ja turvakypärä. Muuten asu on vapaa.

2-tason kilpailut on suunnattu erityisesti aloittaville kilpailijoille, harrastekilpailijoille ja nuorille hevosille. Kilpailuasu on kuvattu jäljempänä.

SRL:n kilpailujärjestelmän mukaisia kilpailuja voivat järjestää SRL:ään kuuluvat ratsastusseurat ja muut SRL:n jäsenet. Näissä jaetaan ruusukkeiden lisäksi yleensä raha ja/tai esinepalkintoja.

3-5-tasot

3-tason kilpailut on suunnattu pääasiassa harrastekilpailijoille ja näissä järjestetään paljon SRL:n sarjakilpailuja esim. ponocupin osakilpailuja. 4-tason pääkohderyhmänä ovat kilpaurheilijat, kuten GP- ja SM-ratsastajat. 5-tason kilpailut täyttävät vähintään 4-tason urheiluvaatimusten lisäksi suuren yleisötahtuman piirteet.

Kansainväliset kilpailut

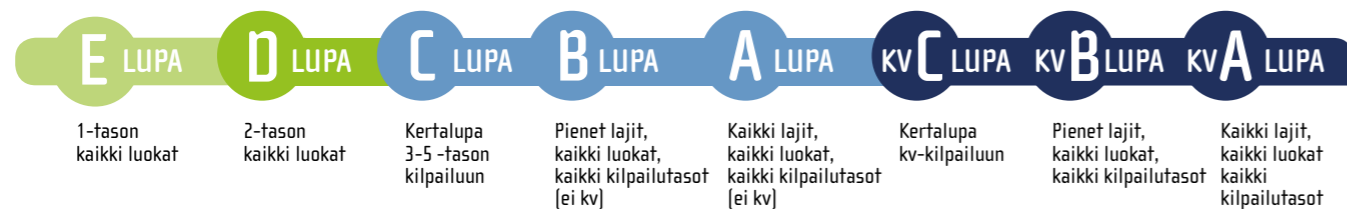
SRL nimeää ratsukot sekä hoitaa ilmoittautumiset kansainvälisiin kilpailuihin.



KILPAILULUVAT

Kaikkiin ratsastuskilpailuihin osallistumiseen tarvitaan ratsastusseuran jäsenyys. Ratsastaja voi kuulua useampaan seuraan, mutta hän voi edustaa kilpailuissa vain yhtä seuraa. Ratsastajan on edustettava kilpailuissa samaa seuraa koko kalenterivuoden.

Lisäksi tarvitaan kilpailuluvat sekä hevoselle että ratsastajalle kilpailijan tasosta riippuen. Luvat tulee hoitaa kuntoon hyvissä ajoin.



Vaadittavat luvat ja paperit eri kilpailutasoilla

Hevosten luvat

Vuoden 2016 alusta kaikki Suomessa asuvat hevoset on pitänyt ilmoittaa kansalliseen tietokantaan, jota pitää pääasiassa Suomen Hippos. Lisäksi on kaksi pienempää tietokantaa. Jotta hevosen voi ilmoittaa kilpailuun, sen täytyy löytyä Kipasta. Sinne siirtyvät automaattisesti kaikki ratsut ja ponit Hippoksen tietokannasta, suomenhevosten ja lämminveristen ravihevosten aktivointia mukaan siirtoihin voi pyytää SRL:n toimistolta.

Poniluokkiin osallistuvilla poneille tulee olla virallinen mittaustodistus. (Mittaustodistuksesta tarkemmin Ponin koko ja poniluokat kohdalla.) 2-5-tason kilpailuihin edellytetään lisäksi maksettua vuosimaksua.

Ratsastajan luvat

1-tason kilpailut

Ratsastajalla tulee olla voimassa oleva ratsastusseuran jäsenyys ja kilpailulupa. Vuoden 2017 alusta myös kaikkiin 1-tason kilpailuihin ilmoitaudutaan Kipan kautta, mikä edellyttää ratsastajalta vähintään E-lupaa. E-luvan hinta on 10€ (lisävuokituksen kanssa 20 €) ja sillä saa kilpailla kaikissa 1-tason kilpailuissa ja luokissa. Ilmoittautumista varten hevosen täytyy löytyä KIPASTA voimassa olevalla numerolla, mutta sen vuosimaksua ei tarvitse maksaa.

Lisätietoa kilpailuluvista ja niiden hankkimisesta:

www.ratsastus.fi -> [ratsastajan_kilpailuluvat](#)

2-tason kilpailut

2-tason kilpailuun osallistuvan on kuuluttava johonkin ratsastusseuraan. Lisäksi ratsastaja tarvitsee D-kilpailuluvan, jonka hän hakee seuraltaan. Ratsastajainliitto suosittelee, että ennen luvan hankkimista ratsastaja osallistuu sääntökoulutukseen.

D-luvan hinta on 30 euroa vuonna 2018. Lupa on voimassa kalenterivuoden loppuun. D-luvan lunastanut voi kilpailla kaikissa 1–2-tason kilpailuissa ja luokissa kaikissa lajeissa kaikilla alueilla. Aluemestaruuskilpai-

luihin hän voi kuitenkin osallistua vain sillä alueella, jonka jäsen hänen seuransa on. SRL:n vahvistamien valtakunnallisesti toimivien seurojen jäsenet voivat valita, minkä alueen mestaruuskilpailuun osallistuvat.

Ratsastajan D-luvan numero, joka on sama kuin hänen jäsennumeronsa, on mainittava kilpailuihin ilmoitautuessa. Kilpailuluvasta tulee merkintä jäsenkorttiin, kun lupa on maksettu alkuvuodesta ilmoitettuun päivämäärään mennessä.

Hevosen vuosimaksu tulee maksaa kalenterivuositain silloin, kun hevosella kilpaillaan 2-5-tasolla. Vuosimaksun hinta on 40 euroa vuonna 2018. vuosimaksu maksetaan Kisapalvelu Kipassa verkkomaksuna. (<https://kipa.ratsastus.fi>). Lisäksi ponit tarvitsevat virallisen mittaustodistuksen.

Minkä tasoisia kilpailuja omalla tallillasi järjestetään?
Millaisia taitoja ja kokemusta mielestäsi vaatii tasolta toiselle siirtyminen?

Hevosen tulee olla rokotettu hevosinfluenssaa vastaan, SRL:n voimassa olevan rokotusohjelman mukaisesti, kahdella perusrrokotteella, puolen vuoden jälkeen annettavalla tehosterokotteella ja sen jälkeen annettavalla vuosittaisella tehosterokotteella. Tietojen pitää näkyä rokotustodistuksessa. Varaudu esittämään rokotustodistus kilpailukansliassa. Jos hevosta ei ole aiemmin rokotettu, sen aiemmat rokotustiedot ovat vaillinaiset tai rokotusväli on venynyt vuotta pidemmäksi, on rokotusohjelma aloitettava alusta. Hevonen voi osallistua 2-5-tason kilpailuun, kun molemmat perusrrokotteet on annettu, ennen tehosterokotteen antamista, edellyttäen, että toisesta perusrrokotteesta on kulunut vähintään 7 vrk. Viimeisestä rokotteesta tulee aina olla kulunut seitsemän päivää.

Rokotusohjelma: Ensimmäisen perusrrokotteen jälkeen annetaan toinen perusrrokote 21-92 vrk:n kuluessa. Tehosterokote annetaan 7 kk kuluessa perusrrokotteesta. Tämän jälkeen annetaan seuraavat tehosterokotteet vuosittain siten, että rokotusväli ei saa ylittää 365 vuorokautta (yhtä vuotta).

Lisätietoja rokotuksista:
<http://www.ratsastus.fi/rokotusmaaraykset>

Tutustu myös Valmentaudu tavoitteellisesti kirjaan sekä kilparatsastajan urapolkuun www.ratsastus.fi/urapolku

3-5-tason kilpailut

3-5-tason ratsastuskilpailuihin ratsastaja tarvitsee seurajäsenyyden sekä A- tai B-kilpailuluvan, jolla voi osallistua myös alemman tason kilpailuihin. Olympialajien (este-, koulu- ja kenttäratsastus) kilpailijoiden A-kilpailulupa maksaa 150 euroa vuonna 2017 ja sillä saa osallistua kaikkien lajien kaiken tasoisin kilpailuihin. Muiden kuin olympialajien kilpailijoille on tarjolla B-lupa, jonka hinta on 60 euroa. Lisäksi hevosella tulee olla vuosimaksu maksettuna sekä vastaavat rokotukset kuin 2-tasollakin. Poniluokkiin osallistuvilla poneilla pitää olla virallinen mittaustodistus.

Kansainväliset kilpailut

Kansainvälisiin kilpailuihin osallistuvat hevoset ja ponit tarvitsevat maksetun vuosimaksun lisäksi FEI-

passin sekä rokotukset kansainvälisten vaatimuksien mukaisesti. Lisäksi tarvitaan vuosittainen rekisteröityminen FEI:hin sekä hevoselta että ratsastajalta. Ratsastajalla pitää olla kansainvälinen kilpailulupa, jolla voi kisata myös kotimaan kaikissa kilpailuissa.

Yleinen osa: 21. Kilpailuedustus ja kilpailijan kilpailulupa, 40. Hevosten rokotus

KILPAILIJA JA LUOKAT

Kaikille avoimien luokkien lisäksi eri-ikäisille ja eritasoisille kilpailijoille järjestetään omia luokkia. Eri lajeissa on lisäksi määritelty luokkien avoimuuden lisäksi osallistumisoikeuden antavat tulokset, esim. kouluratsastuksessa tulee saavuttaa 60 % tulos 2-tasolta siirtyäkseen 3-5-tasolle (ei koske poneja, junioreita eikä lapsi- ja nuoria ratsastajia heille avoimissa luokissa), esteratsastuksessa kaksi enintään 8 virhepisteen tulosta alkaen 80 cm luokista per jokainen 10 cm.

län perusteella ratsastajat on määritelty lapsiksi, junioreiksi, nuoriksi ja senioreiksi. Poneilla ratsastaville on omia poniratsukoille avoimia luokkia, joihin saavat osallistua 16-vuotiaat tai sitä nuoremmat poneilla ratsastavat lapset.

Lisäksi järjestetään luokkia, joihin osallistumista on rajattu ratsukon aiemman menestyksen ja kilpailu-uran mukaan. Luokka voi olla esimerkiksi avoin vain ratsukoille, jotka eivät ole sijoittuneet 2-tason kilpailuissa. Myös suomenhevosille ja nuorille hevosille järjestetään omia luokkia.

Poniratsastaja/kilpailija saa kilpailla poneilla poniluokissa sen kalenterivuoden loppuun, jolloin hän täyttää 16 vuotta. Myös sitä vanhemmat ratsastajat voivat kilpailla ponikorkuisilla ratsuilla avoimissa luokissa, mutta eivät enää poniratsukoille tarkoitetuissa luokissa.

Lapsiratsastaja on alle 14-vuotias, joka kilpailee hevosilla.

Kilpailija on juniori sen kalenterivuoden loppuun, jolloin hän täyttää 18 vuotta. Juniorin alaikäraja ja

osallistumisoikeus eritasoisin kilpailuihin/luokkiin on määritelty lajisäännöissä. Kilpailija on nuori kilpailija/ ratsastaja sen kalenterivuoden alusta, jolloin hän täyttää 16 vuotta sen kalenterivuoden loppuun, jolloin hän täyttää 21 vuotta.


Kilpailija on seniori sen kalenterivuoden alusta, jolloin hän täyttää 18 vuotta. Yläikärajaa ei ole.

Ratsastajan ikärajat kilpailutoiminnassa

2-tason kilpailuissa ratsastajan alaikäraja kouluratsastuksen poniluokissa on 8 vuotta ja hevosluokissa 10 vuotta, kenttäratsastuksessa poniluokissa 10 vuotta ja hevosluokissa 12 vuotta, paitsi 60 cm luokissa ponilla 8 ja hevosella 10 vuotta. Esteratsastuksessa ei ole alaikärajaa.

3-5-tason kouluratsastuskilpailuissa poniratsastajien alaikäraja on 10 vuotta ja kenttäkilpailuissa 12 vuotta. Ratsastaja voi kilpailla hevosilla sen vuoden alusta, jolloin hän täyttää 12 vuotta. Esteratsastuksessa ei ole alaikärajaa.

Yleinen osa:
23. Kilpailijoiden ikärajat ja ratsastajaryhmät



PONIN KOKO SEKÄ PONILUOKAT

Poniluokkiin voivat osallistua kaikki ratsut, joiden säkäkorkeus ei ylitä 148,0 senttiä. Niiden ei siis tarvitse olla ponirotuja, vaan esimerkiksi suomenhevoset voivat osallistua poniluokkiin, kunhan ne vain ovat ponikokoisia. Vastaavasti yli 148 cm korkeat ponirotuiset ponit eivät voi osallistua poniluokkiin. Poniluokkiin osallistuvilla poneilla tulee olla voimassa oleva mittaustodistus. Mittaustodistus on esitettävä kilpailupaikalla pyydettyä.

Ponit jaetaan säkäkorkeuden mukaan kahteen ryhmään: isoihin poneihin, joita kutsutaan ryhmäksi I sekä pieniin poneihin, joita kutsutaan ryhmäksi II. Ryhmä I:n ponit ovat säkäkorkeudeltaan 140,1-148 cm. Ryhmä II:n ponit ovat säkäkorkeudeltaan korkeintaan 140.

Estekilpailuiden poniluokissa pienet ponit voivat hypätä niin sanotulla tasoituksella matalampia esteitä kuin isot ponit samassa luokassa. Tällöin kilpailukutsussa estekorkeus ilmoitetaan 70 cm, avoin tasoituksella, joka tarkoittaa, että pienille poneille osa esteistä lasketaan 60 senttimetriin. Avoimissa luokissa lyhennetään sarjavälit poniratsukoille. Sarjavälit lyhennetään poneille ratsastajan iästä riippumatta avoimissa 2-tason luokissa.

2-5-tason kilpailuissa kaikilta poneilta vaaditaan hyväksytyyn ponimittaajan antama mittaustodistus. Myös 1-tason kilpailuja varten poni on hyvä mitata ongelmatilanteiden välttämiseksi, etenkin jos se on korkeudeltaan rajatapaus: joko melkein 148 senttiä korkea tai kun pienen ponin säkäkorkeus on lähellä 140 senttiä.

Poni mitataan vuosittain ennen ensimmäistä kilpailua, kunnes se täyttää 7 vuotta, jolloin mittaustulos jää voimaan. SRL:lla on oikeus tarkistusmitata poni tämänkin jälkeen. Virallisten ponimittaajien nimet ja puhelinnumerot löytyvät SRL:n internetsivuilta.

Yleinen osa: 18. Ponit
www.ratsastus.fi/kilpailu/ohjeet_ja_maaraykset/ponimittausponimittaus

VAKUUTUKSET KUNTOON

Kilpailija osallistuu kilpailuihin omalla vastuullaan. Kilpailun järjestäjä ei siis korvaa kilpailuissa hevoselle tai ratsastajalle tapahtunutta vahinkoa.

SRL:n jäsenillä on kuitenkin jäsenetuna tapaturmavakuutus, joka on voimassa ratsastukseen ja hevosten hoitoon liittyvissä tilanteissa, myös kilpailuissa sekä välittömällä matkoilla kilpailupaikalle tai tallille. Jäsenvakuutus korvaa ihmisen tapaturmasta aiheutuneita lääkäri ja muita kuluja tiettyyn rajaan asti. Ottamalla nk. lisävakuutuksen voit nostaa korvaussummia sekä laajentaa korvaukseen piiriä. Lisävakuutuslasku tulee jäsenkortin mukana.

Hevosen omistajat, ratsastajat ja hoitajat vastaavat itsensä tai hevosensa aiheuttamista vahingoista kolmannelle osapuolelle. SRL suosittelee vastuuvakuutuksen ottamista

Lisätietoja: www.ratsastus.fi/urheiluvakuutus,
www.ratsastus.fi/lisavakuutus sekä
Yleinen osa: 10. Vastuut ja vakuutukset

KILPAILUKELPOISUUS

Kilpailukelpoisuudella tarkoitetaan kilpailijan ja hevosen oikeutta osallistua kilpailuihin tai luokkaan kilpailusääntöjen ja kutsun perusteella. Kilpailija vastaa omasta ja hevosen kilpailukelpoisuudesta. Alle 15-vuotiaan kilpailijan kilpailukelpoisuudesta vastaa hänen huoltajansa.

Hevonen saa osallistua rajoitetusti kilpailuihin sen kalenterivuoden alusta, jolloin se täyttää neljä vuotta. Ikäkausikilpailuissa voidaan poiketa näistä ikärajoista.

Lisäksi kilpailusäännöissä on rajoituksia, kuinka monen luokkaan ja starttiin hevonen voi kilpailupäivän aikana osallistua.

Hevosen osallistumista pohdittaessa on aina ajateltava sen parasta ja otettava huomioon monet seikat, jotka voivat vaikuttaa sen jaksamiseen. Esimerkiksi vieras paikka, kuljetus, aikainen kisapaikalle lähtö ja luokkien

väliset pitkät odotusajat rasittavat hevosta. Kun lähdetään toiselle tallille kisoihin, kilpailupäivät tahtovat venyä pitkiksi sekä hevoselle että ratsastajalle. Sen sijaan omalla tallilla järjestettävien kisojen helpoimmat luokat eivät yleensä rasita hevosta kohtuuttomasti, vaikka se osallistuisi niihin useampaan kertaan.

Hevonen saa startata yhdessä luokassa vain kerran ja osallistua yhtenä kilpailupäivänä korkeintaan kahteen luokkaan. 2-tason kilpailujen helpoimmissa luokissa (esteet 100 cm tai alle, koulu Helppo CB) hevonen voi startata kilpailupäivän aikana kaksi kertaa, myös samassa luokassa kahdella eri ratsastajalla lukuun ottamatta mestaruuskilpailuja. HUOM. Lajisäännöissä voidaan rajata osallistumista muutenkin, esim. kenttäratsastuskilpailuissa voi startata vain kerran.

Lisätietoja: Yleinen osa: Osa III Kilpailijoiden ja hevosten osallistumisoikeus

KILPAILUKUTSU

Kilpailukutsulla tarkoitetaan kilpailun järjestäjän tiettyä kilpailua varten julkaisemia määräyksiä ja ohjeita. Siitä on selvittävä kaikki asiat, jotka kilpailijan pitää tietää kyseisestä kilpailusta. Kilpailusäännöissä mainittuja asioita ei tarvitse toistaa.

Käytännössä kutsussa mainitaan ainakin kilpailujen järjestäjä, kilpailupaikka ja päivämäärä, kilpailujen alkamisaika, ilmoittautumismääräykset, kilpailun yhteyshenkilö sekä ratsastettavat luokat tietoineen. Luokista kerrotaan kilpailuohjelma tai arvostelu, maksut ja palkinnot sekä mainitaan, millaisille ratsukoille luokka on avoin.

SRL:n kilpailukalenteri julkaistaan internetissä Kilpailupalvelu KIPA:ssa (<https://kipa.ratsastus.fi>). Voit tutustua ratsastuskilpailujen esimerkkikutsuihin tämän sääntökoosteen liitteissä (liite 2 kouluratsastuskilpailukutsu, liite 3 esteratsastuskilpailukutsu).

Lisätietoja: Yleinen osa: 11. Kilpailukutsut ja muut julkaistavat tiedot.

YHTEISTYÖSOPIMUKSET JA MAINONTA

Jos kilpailija löytää yhteistyökumppanin kilpailu ja valmennuskuluihin, solmitaan sopimus SRL:n, kilpailijan ja yhteistyökumppanin kesken.

Kilpailijan asuissa ja hevosen varusteissa olevista mainoksista on tarkat ohjeet kilpailusääntöjen yleisessä osassa. Säännöt on huomioitava myös silloin, jos kilpa-asuissa/varusteissa on vaatemerkin omia logoja tms.

Lisätietoja: Yleinen osa: 29. Kaupalliset- ja mediaoikeudet Sopimusohjat ja opastusta SRL:n toimistolta p. 09-2294 510.

KILPAILUIHIN JA LÄHTÖÖN ILMOITTAUMINEN

Kilpailukutsussa on mainittu kenelle, mihin päivämäärään mennessä ja missä muodossa ilmoittautumiset täytyy tehdä. Näitä ohjeita on syytä noudattaa huolella, sillä kilpailun järjestäjä ei ole velvollinen huomioimaan epäselviä tai puutteellisia ilmoittautumisia.

Kaikki 1-5-tason kilpailut löytyvät kisapalvelu KIPA:sta (<http://kipa.ratsastus.fi>), ja niihin ilmoitetaan sitä kautta. KIPA:n kautta ilmoittautuminen on mahdollista sen jälkeen kun ratsastajan kilpailulupa ja 2–5-tasoilla hevosen vuosimaksu on maksettu ja näkyvät KIPA:ssa.

Ilmoittautumis- ja lähtömaksut maksetaan pienemmissä kilpailuissa yleensä kisapaikalla ennen luokan alkua. 2-5-tason kilpailujen maksut hoidetaan ilmoittautumisen yhteydessä verkkomaksuominaisuuden kautta Kipassa.

Jos kilpailija ilmoittautuu kilpailuihin ilmoittautumisaikojen jälkeen, sitä kutsutaan jälki-ilmoittautumiseksi. Jälki-ilmoittautuminen on mahdollista vain, jos kilpailukutsussa on siitä maininta. Jälki-ilmoittautuneet ratsastavat luokan ensimmäisinä. Jälki-ilmoittautumismaksu on yleensä suurempi kuin varsinainen ilmoittautumismaksu, usein kak-

sinkertainen. Koulu- ja kenttäratsastuskilpailuissa jälki-ilmoittautuminen ei yleensä ole mahdollista. Ilmoittautumisaikojen kuluessa kyseiseen kilpailuun ilmoittautuneet ratsastajat ja hevoset voivat jälki-ilmoittautua saman kilpailun muihin luokkiin järjestäjän kutsussa tai kilpailutiedotteessa ilmoittamissa aikarajoissa. Sama koskee myös luokkavaihtoksia.

Jos kilpailija peruu osallistumisensa ennen ilmoittautumisaikojen päättymistä, kaikki kilpailumaksut palautetaan täysimääräisinä. Jos peruutus tehdään estekisoissa viimeistään 24 tuntia ennen kilpailun alkua tai koulukisoissa kutsussa varatussa ajassa, palautetaan lähtömaksu tai puolet osallistumismaksusta.

Kilpailijan on varmistettava tai peruutettava lähtönsä kilpailukutsussa ilmoitetulla tavalla. Näin saadaan tarkistettua lähtölistat ja kilpailu on sujuva.

Lisätietoja: Yleinen osa: 19. Ilmoittautuminen, lähtöjärjestys ja Kipa

LÄHTÖJÄRJESTYS

Luokkien lähtöjärjestys on pääsääntöisesti arvottu (poikkeuksena mm. sarjakilpailut). Jälki-ilmoittautuneet lähtevät pääsääntöisesti luokassa ensimmäisinä.

Lisätietoja: Yleinen osa: 20. Lähtöjärjestys

SIJOITTUNEET JA RUUSUKKEET

Jokaisessa 2-5-tason kilpailujen luokassa palkitaan voittaja ja tietty määrä sijoittuneita. Tätä menetelmää noudatetaan yleensä myös 1-tason kilpailuissa. Sijoittuneiden määrä riippuu luokkaan osallistuneiden määrästä.

vähintään kolme	1
4-8	2
9-12	3
13-16	4
17-20	5

sekä sen jälkeen aina yksi sijoittunut kutakin alkavaa neljää osallistunutta kohden.

Vain hyväksytyyn suoritukseen tehnyt kilpailija voi sijoittua.

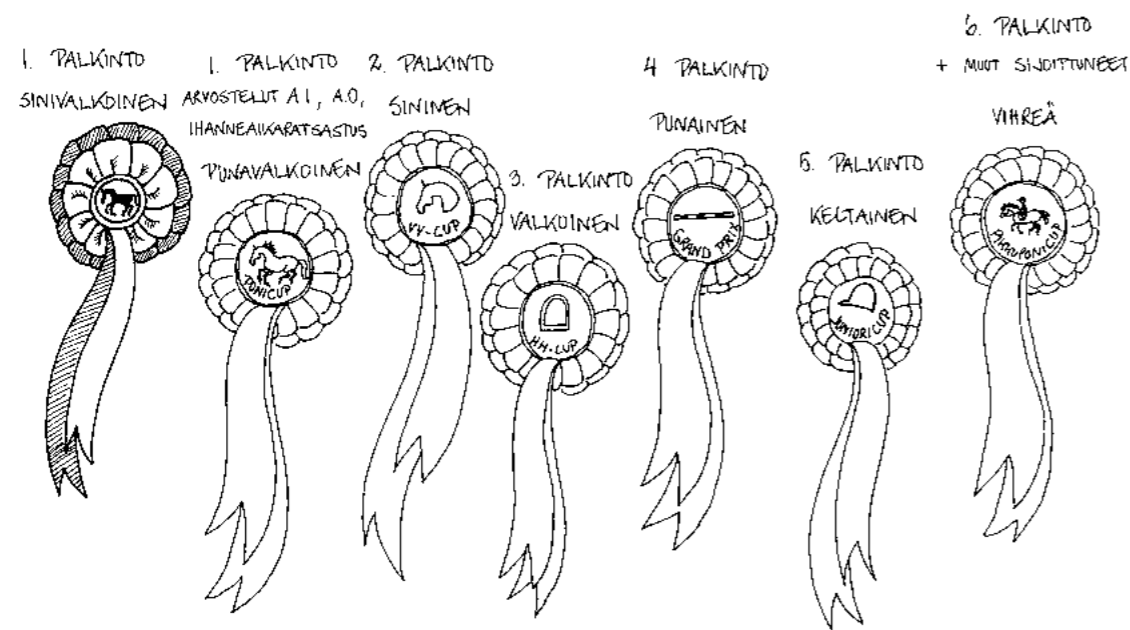
Lisätietoja: Yleinen osa: 25. Sijoitukset ja palkinnot

PALKINNOT JA PALKINTOJENJAKO

Ratsastuskilpailuissa voidaan jakaa esine- ja kunnia-palkintoja sekä rahapalkintoja. Kunnia- ja esinepalkinnot kuuluvat kilpailijalle, ruusuke- ja rahapalkinto hevosen omistajalle ellei erikseen ole muuta sovittu. Rahapalkinnot merkitään kilpailukutsuun kunkin luokan kohdalle sulkuihin seuraavan esimerkin mukaisesti: (100, 70, 50, 35, 25, 20...). Kolme pistettä viimeisen summan perässä tarkoittaa, että edeltävä summa jaetaan kaikille lopuille sijoittuneille. Esteratsastuksen arvosteluissa A.0 ja A.1, joissa tulee usein paljon ykkössijoja, ilmoitetaan kokonaispalkintosumma, maksimipalkinto ja minimipalkinto. Esimerkiksi: (100 €, max. 40, min. 10).

Palkintojenjako tapahtuu yleensä välittömästi luokan jälkeen tulosten selvittyä. Palkintojenjakoon osallistutaan kilpailuasussa kilpailun järjestäjän antamien ohjeiden mukaisesti. Palkintojenjaossa palkintojenjakajat kiinnittävät vasemmalle puolelle hevosen suitsiin ruusukkeen ja kättelevät ratsastajaa.

Palkintojenjakoa seuraa kunniakierros, joka ratsastetaan oikeaan kierrokseen, kun siihen annetaan lupa kuulutuksella "Kunniakierros oikeaan, olkaa hyvä".



Kunniakierros suoritetaan useimmiten laukassa, ja sitä johtaa voittajaratsukko, jonka jälkeen muut seuraavat sijoittumisjärjestyksessä. Muista turvallisuus myös kunniakierroksen aikana eli pidä hevonen hallinnassasi, muista riittävä turvaväli muihin ratsukoihin ja poistu kentältä käynnissä.

Raha- ja esinepalkinnot luovutetaan ratsastajalle heti palkintojenjakotilaisuuden päätyttyä tai pankkitilille, jos kutsussa niin mainitaan. 2-5-tason kilpailuissa rahapalkinnot maksetaan kilpailijan ilmoittautumisen yhteydessä ilmoittamalle tilille.

Lisätietoja: Yleinen osa: 26. Palkinnot, 27. Palkintomääräykset

KILPAILUPAIKALLA KÄYTTÄYTYMINEN

Kilpailupaikalle saavuttaessa auto pysäköidään kilpailunjärjestäjän osoittamalle paikalle. Ilmoittautumisen vahvistus hoidetaan kilpailukansliassa. Samalla sieltä saa käsiohjelmia tai lähtöluetteloita, joiden avulla on kätevä seurata kilpailun etenemistä.

Hevosten käsittelemisessä kilpailupaikalla on huomioitava erityisesti turvallisuus ja hyvät hevostaidot. Kilpailualueella hevosta liikutetaan vain hevosille varatuilla alueilla ja suitsittuna. Hevosella pitää olla varusteisiin kiinnitettävä numerolappu näkyvissä aina, kun hevonen liikkuu tallin tai kuljetusvälineen ulkopuolella.

Kun kilpailijat, kilpailunjärjestäjät, katsojat ja muut kilpailupaikalla olevat ihmiset käyttäytyvät ystävällisesti ja muut huomioiden, saadaan kilpailutapahtumasta miellyttävä.

Kilpailusäännöissä on määritelty epäurheilijamaisiksi käytökseksi mm. epäasiallinen arvostelu, törkeä kielenkäyttö, väkivalta, alkoholinkäyttö sekä tupakointi ratsastusasussa. Hyvään kilpailukäytökseen ei myöskään kuulu lahjonta, vedonlyönti omasta kisasta, sääntökikkailu tai tuloksista etukäteen sopiminen.

Kilpailuista voi oppia paitsi kilpailemalla, myös muiden suorituksia seuraamalla. Katsojana anna kilpailijoille suoritusrauha ja vältä suorituksen

aikana ylimääräistä liikkumista, äänekästä juttelua, sateenvarjon avaamista ja muuta tekemistä, joilla voi olla vaikutusta kilpailusuoritukseen. Suorituksen päätteeksi taputtaminen ja muu kannustaminen on suotavaa ja sallittua.

Kilpailujen päätteeksi ennen pois lähtöä on kohteliasta käydä kiittämässä kilpailunjärjestäjiä.

Jos ratsusi on hapan muita hevosia kohtaan ja potkii herkästi, sen häntään voi sitoa pienen punaisen rusetin. Silloin muut ratsastajat ja esimerkiksi verryttelyalueen valvojat tietävät olla erityisen varovaisia hevosesi kohdalla. Samoin muista itse varoa hevosia, joiden hännässä on punainen rusetti varoituksena potkuvaarasta.

SÄÄNTÖJEN RIKKOMINEN JA RANGAISTUKSET

Säännöt koskevat kaikkia ja niiden rikkomisesta voidaan rangaista mm. kilpailijaa, hevosen vastuhenkilöä tai sen omistajaa sekä, kilpailun toimihenkilöitä. Eri rangaistuksia ovat mm. huomautus, keltainen varoituskortti, sakko, ja luokasta tai kilpailusta sulkeminen.

Päätökset lievemmistä sääntörikkomuksista tekee tuomaristo kilpailupaikalla. Suuremmat sääntörikkomukset käsittelee SRL:n kurinpitolautakunta, joka voi ottaa myös uudelleen arvioitavaksi tuomariston päätöksiä.

Kilpailijoilla ja muilla säännöissä mainituilla henkilöillä on oikeus vastalauseeseen ja valitukseen säännöissä mainituista asioista. Säännöissä on määritelty myös, kenelle ja missä aikarajoissa mitkään vastalauseet ja valitukset on tehtävä. Esimerkiksi vastalause koskien luokan tuloksia täytyy esittää tuomariston puheenjohtajalle viimeistään 30 minuuttia kyseisen luokan tai kilpailun tulosten julkaisemisesta.

Lisätietoja: Yleinen osa: Osa IX Oikeusturva- ja kurinpitosäännöt

HEVOSEN SUOJELU

Hevosen sopimaton kohtelu on kielletty kaikkialla, niin kilpailupaikalla, valmennuksissa kuin harrastusratsastuksessakin. Sopimatonta kohtelua on esimerkiksi tahallinen kivun aiheuttaminen, väkivallan käyttö ja hoidon laiminlyönti. Esimerkkejä sopimattomasta kohtelusta ovat raipan kohtuuton käyttö tai muu lyöminen, kannusten tai pohkeiden liiallinen käyttö, hevosen suun repiminen kuolaimilla, selvästi väsyneellä tai sairaalla hevosella ratsastaminen ja hevosen jättäminen ilman riittävää ruokaa, juomaa tai liikuntaa. Kiellettyjä asioita ovat raipan käyttö rangaistuksena sekä raippa pystyssä ratsastaminen. Sopimattomaksi kohteluksi luetaan myös se, että ratsastaja hyppää vielä suorituksen jälkeen useita hyppyjä. Myöskään hillitön hevosen kannustaminen, huutaminen, kiroileminen tai muu sopimaton kielenkäyttö eivät kuulu asialliseen hevosen kohteluun. Jos hevosessa näkyy verta suorituksen aikana tai välittömästi suorituksen jälkeen, suoritus hylätään.

Kilpailuissa tapahtuneesta hevosen sopimattomasta kohtelusta ilmoitetaan kilpailun tuomaristolle, muulloin ilmoitus tehdään Suomen Ratsastajainliitolle. Sopimattomasta kohtelusta voidaan rangaista esimerkiksi sakolla tai kilpailukiellolla.

Lisätietoja: Yleinen osa: 42. Hevosen sopimaton kohtelu, liite 6 FEI:n eettiset säännöt hevosen hyvinvoinnin edistämissä säännöt

LÄHTÖOIKEUDEN EPÄÄMINEN

Kilpailun tuomariston puheenjohtaja ja/tai eläinlääkäri voi evätä ratsukolta lähtöoikeuden tai hylätä sen suorituksen, mikäli heidän mielestään hevonen ei voi sen kunnan tai osaamisen perusteella osallistua lähtöön. Lähtöoikeus voidaan evätä myös silloin, kun suorituksen jatkaminen voi olla hevosen, ratsastajan tai yleisön turvallisuuden kannalta riskialtista tai kun kilpailijan koko ei ole suhteessa ponin kokoon ja suorituskykyyn.

Lisätietoja: Yleinen osa: 41. Lähtöoikeuden epäminen

HEVOSEN LÄÄKITYS

Suomessa järjestettävissä ratsastuskilpailuissa noudatetaan Suomen eläinsuojelulakia ja asetusta sekä muita viranomaisen antamia ohjeita ja määräyksiä, jotka koskevat hevosten hoitoa ja hyvinvointia. Hevosten kiellettyjen lääkeaineiden käyttöä Suomessa valvoo Eläinkilpailujen Antidopingtoimikunta.

Ratsastuskilpailujen tarkoituksena on mitata hevosten ja ratsastajien taitoja keskenään samanvertaisissa olosuhteissa ja omilla ansioilla. Siksi hevosen suorituskykyyn ei saa pyrkiä vaikuttamaan minkään virkistävän, kiihdyttävän, rauhoittavan, voimistavan, heikentävän, puuduttavan tai tulehdusoireita poistavan kemiallisen aineen, lääkkeen tai hoitotoimenpiteen avulla. Lääkintäsäännöt ovat voimassa aivan kaikissa ratsastuskilpailuissa. Tämä on syytä muistaa, jos hevosta on jouduttu lääkitsemään ennen kilpailuja. Annettujen lääkkeiden varoajat voi tarkistaa eläinlääkäriltä.

Lisätietoja: Yleinen osa: 39. Hevosen lääkitys, kielletyt aineet ja menetelmät

RATSASTAJAN LÄÄKITYS

Suomen urheilun eettinen keskus SUEK ry neuvoo urheilijoita kiellettyjä ja sallittuja lääkeaineita koskeissa kysymyksissä sekä julkaisee Kielletyt aineet ja menetelmät urheilussa –kirjasta, joka löytyy myös SUEK:n internetsivuilta www.suek.fi.

Samat dopingsäännökset kuin muissakin urheilulajeissa ovat voimassa myös kaikissa ratsastuskilpailuissa sekä valjakkoajossa. Dopingrikkomuksista voi seurata muun muassa kilpailukiello. Jos joudut käyttämään jotain lääkettä, tarkista lääkäriltä kilpailukelpoisuutesi.

Lisätietoja: Lisätietoja: Yleinen osa: 43. Antidopingsäännöstö, www.suek.fi



YHTEYSTIETOJA

Suomen Ratsastajainliitto Ry
Radiokatu 20, 00240 Helsinki
puh. 092294 510, fax. 09149 6864
ratsastus@ratsastus.fi
www.ratsastus.fi

SRL:n alueiden Internetsivut

Alueiden Internet sivuilta löydät muun muassa tietoa alueilla järjestettävistä kursseista, koulutuksista ja kilpailuista. Lisäksi sivuilta löytyy myös aluejaoston yhteystiedot.

www.ratsastus.fi/etela-suomi
www.ratsastus.fi/lounais-suomi
www.ratsastus.fi/kaakkois-suomi
www.ratsastus.fi/hame
www.ratsastus.fi/keski-suomi
www.ratsastus.fi/pohjanmaa
www.ratsastus.fi/ita-suomi
www.ratsastus.fi/pohjois-suomi

Kilpailupalvelu KIPA

KIPA: sta löydät kilpailujen tulokset ja kilpailukutsut. KIPA: n kautta voi myös ilmoittautua koulu-, este- ja kenttäratsastuskilpailuihin, sekä saada maksutiedot ratsun vuosimaksun maksamiseen.
<https://kipa.ratsastus.fi>

Suomen urheilun eettinen keskus SUEK ry

SUEK:n sivuilla om mm. kiellettyjen ja sallittujen aineiden luettelo (urheilijaa koskeva).
www.suek.fi

Suomen Hippos ry

Kaikki hevosten rekisteriin liittyvät asiat.
Tulkinkuja 3,
02650 Espoo
puh. 020760 500
hippos@hippos.fi
www.hippos.fi

ESTERATSASTUSKILPAILUN ESIMERKKIKUTSU

Tervetuloa Ratsastusseuran järjestämiin esteratsastuksen 2-tason kilpailuihin 1.5.2015 alkaen klo 9.00 Tallille os. Tallitie 1, Tallila.

Luokka 1	80 cm 367.1 (A1/A2) avoin poniratsukoille (6+6+3) (20, 17, 12...)
Luokka 2a	90 cm 367.1 (A2/A2) avoin suomenhevosille (6+6+3) (20, 17, 12...)
Luokka 2b	90 cm 367.1 (A2/A2) avoin kaikille (6+6+3) (20, 17, 12...)
Luokka 3	100 cm AM5 avoin kaikille (6+6+3) (29, 20, 17, 12...)

Erityismääräykset

1. Ilmoittautumiset 23.4.2015 mennessä KIPAAan.
2. Kilpailuun otetaan jälki-ilmoittautumisia, jälki-ilmoittautumismaksut 12+6+3. Kaikki maksut maksetaan Kipassa. Varaudu esittämään hevosen rokotustodistus.
3. Mikäli ratsusi on poni, muista mainita ilmoittautumisen yhteydessä sen koko, pieni / iso. Sarjavälit muutetaan poneja varten tarvittaessa kaikissa luokissa.
4. Kilpailun johtaja Jaana Johtaja, tuomariston puheenjohtaja Pentti Puheenjohtaja, ratamestari Raija Ratamestari, stewardi Sirpa Stewardi ja turvallisuuspäällikkö Teuvo Turva.
5. Tiedustelut ja kanslian puhelinnumero 050 123 4567. Kanslia aukeaa klo 8.00.
6. Kilpailupaikkana ovat Tallin hiekkapohjaiset kentät, kilpailukenttä 60 x 40 m ja verryttelykenttä 25 x 50 m.
7. Kilpailupaikalla toimii seuran junnujen pitämä monipuolinen puffetti.

Tervetuloa!

KISAPALVELU KIPA:N KÄYTTÖOHJEET

KIPA-kisapalveluohjelma on kehitetty kilpailijoiden ja kilpailunjärjestäjien avuksi. Iloa ohjelmasta on myös muille ratsastuskilpailuista kiinnostuneille, jotka haluavat seurata kilpailujen tuloksia.

KIPA:ssa julkaistaan tiedot kaikista Suomessa järjestävistä 1-5-tason kilpailuista ja kansainvälisistä kilpailuista. Kilpailuihin ilmoittautuminen tapahtuu KIPA:n kautta. KIPA:ssa maksetaan myös hevosten vuosimaksut.

KIPA-kisapalveluun pääset SRL:n internetsivujen www.ratsastus.fi kautta klikkaamalla oikeassa yläkulmassa olevaa Kisapalvelu KIPA -linkkiä tai suoraan osoitteella <https://kipa.ratsastus.fi>.

Kilpailukutsujen ja –tulosten selaaminen

- Valitse KIPA:n etusivulta minkä lajin kilpailuja haluat selata. Klikkaa Hae kilpailu. Saat tuloksena ko. lajin kaiken tasoiset kilpailut kuluvalta vuodelta.
- Voit rajata hakua maantieteellisen alueen tai kilpailun tason mukaan tai kohderyhmän mukaan.
- Näytölle tulevat hakemasi tyypin kilpailut aikajärjestyksessä. Voit muuttaa aikarajausta siten, että saat näkyville haluamasi ajanjakson kilpailutarjonnan. Kilpailun perässä on keltainen merkki, jos sen kutsua ei ole vielä julkaistu, mutta kilpailu on vahvistettu kalenteriin. Punainen merkki tarkoittaa, että kilpailua ei ole vielä vahvistettu.
- Klikkaa kilpailun otsikkoa tai kutsua, jolloin näet kilpailun tiedot.
- Ilmoittautumisia voit katsoa klikkaamalla kilpailun tiedot –kohdasta. Jos valitset ”Ilmoittautuneet luokittain”, sivulle tulee allekkain kunkin luokan ilmoittautuneet aakkosjärjestyksessä. Jos puolestaan valitset ”Kaikki ilmoittautuneet” tulee sivulle lista kaikista ilmoittautuneista aakkosjärjestyksessä.
- Lähtöjärjestyksiä pääset katsomaan linkistä ”Lähtöjärjestys” sen jälkeen, kun kilpailun järjestäjä on siirtänyt lähtölistan KIPA:an. Lähtöjärjestys selviää

Jos sinulla on ongelmia
KIPA:n käyttämisessä,
ota yhteys oman alueesi
aluekoordinaattorin.

vasta ilmoittautumisajan päätyttyä järjestäjän ilmoittamana ajankohtana.

- Tuloksia selatessasi valitse ”Kaikki tulokset”, jolloin sivulle aukeavat kaikkien luokkien tuloslistat allekkain. Jos valitset ”Tulokset luokittain” sinun täytyy vielä aukeavalta sivulta klikata haluamasi luokan kohdasta ”Tulosluettelo”. Tuloksia tulostettaessa kannattaa käyttää sivun alalaidassa olevaa tulostinpainiketta.

Ilmoittautuminen kilpailuihin

KIPA:ssa ilmoittaudutaan kaikkiin kilpailuihin. KIPA:ssa on käytössä nk. verkkomaksujärjestelmä. Kun ilmoittaudut 2-5-tason kilpailuun kaikki maksaminen tapahtuu verkkopankin kautta. Kilpailun loputtua saat mahdolliset palkintorahat suoraan omalle tilillesi. Mikäli jäät jostain syystä kilpailusta pois tai vaihdat luokkaa, niin järjestelmä palauttaa tilillesi ylimääräiset maksut tai vastaavasti ostoskoriisi tulee maksettavia maksuja esim. jälki-ilmoittautuessasi toiseen luokkaan. Poisjääntien palautukset tapahtuvat sääntöjen mukaan. Lue kutsu ja tarkemmat Kipan ilmoittautumisohjeet huolellisesti.

- Kirjautu KIPA:n etusivulla sisään KIPA-kisapalveluun. Kilpailuluvan numero on sama kuin jäsennumerosi. Jäsennumeron löydät jäsenkortistasi. Kirjautuminen on mahdollista vain kilpailuluvan lunastaneille. Kilpailuluvan täytyy näkyä maksettuna KIPAssa ennen kuin kirjautuminen onnistuu.
- Täytä lomakkeeseen tarvittavat tiedot. Saat antamaasi sähköpostiosoitteeseen vahvistuksen ilmoittautumisesta. Valitse luokat, joihin osallistut.

KIPA laskee automaattisesti ilmoittautumisen loppusumman, joka koostuu luokkakohtaisista maksuista sekä mahdollisista eläinlääkäri ja turvallisuusmaksuista. Lisäksi joissain kilpailuissa on mahdollista valita järjestäjän tarjoamia lisäpalveluja kuten esimerkiksi sähköpaikka tai päiväkarsina.

- Tallenna.
- Tarkista maksut.
- Jos haluat ilmoittautua useammalla hevosella, niin valitse Vahvista ja jatka ilmoittautumisia. Jos ilmoittaudut vain yhdellä hevosella, niin valitse Vahvista ja maksa tämä ilmoittautuminen.
- Ostoskorisi vieressä on ilmoitus maksamattomista suorituksista.
- Maksaminen valitse onlinemaksutapa.
- Kirjaudu pankkitunnuksillasi verkkopankkiin.
- Vahvista maksu turvaluvulla.
- Ostoskorista voit tarkistaa maksamattomia sekä maksettuja kilpailumaksuja.
- Mikäli kilpailijalla on rästimaksuja, nämä tulevat automaattisesti maksuun seuraavalla kerran ilmoittautumisia maksettaessa.

Hevosien vuosimaksu

Kisapalvelu KIPAssa maksetaan hevosten vuosimaksut.

- Klikkaa KIPA:n etusivulla ”Ratsujen vuosimaksut”.
- Hae haluamasi hevonen joko rekisterinumerolla tai nimellä. Nimihakuun riittää myös alkuosa hevosen nimestä, jolloin se hakee kaikki hevoset, joiden nimen alussa kirjoittamasi teksti esiintyy. %-merkillä voi määrittää nimihakua tarkemmin: esimerkiksi haulla %valo% KIPA etsii kaikki hevoset, joiden nimen alussa, välissä tai lopussa sana ”valo” esiintyy. Prosenttimerkkejä kannattaa käyttää erityisesti silloin, jos hevosen nimessä on pisteitä, heittomerkkejä tms., jotka voivat hankaloittaa hevosen löytymistä KIPA:sta.
- Valitse hakutuloksesta haluamasi hevonen ja klikkaa sen nimeä hakeaksesi sen tiedot näytölle.
- Hevosien tiedoissa on sininen nappi ”Maksa ratsun

vuosimaksu 40 EUR vuodelle 201x”. Klikkaa siitä, täytä maksajan tiedot ja siirry maksamaan. Siirry verkkopankkiin maksamista varten, minkä jälkeen odota, että ohjelma siirtää sinut takaisin Kipaan. Näin maksu kohdistuu oikein.

- Kun vuosimaksu on maksettu, hevosen tietoihin tulee heti merkintä suorituksesta maksusta.
- Hevosien vuosimaksun maksamisesta on hyvä säilyttää pankin kuitti maksusta.

Ratsukon kilpailutulokset

- Ratsun tiedoissa on ”Ranking” painike, jonka takaa voi selata sen kuluvaan kauden kisatuloksia lajeittain. Tulokset päivittyvät hevosen tietoihin viiveellä.
- Omien tietojensa pystyy tarkastamaan sisäänkirjautumisen jälkeen sivun alareunan linkistä ”Raija Ratsastaja –kilpailija” klikkaamalla. Omissa tiedoissa on myös Rankingpainike, josta klikkaamalla voi katsoa omat kuluneen kauden tuloksensa. Tulokset päivittyvät viiveellä.
- Edellisten kausien tulokset ja kilpailukalenterit löytyvät etusivun ”Tilastot ja kilpailuhistoria” -linkin takaa. Sieltä voi hakea mm. tietyn hevosen vanhoja kilpailutuloksia.

Alueranking

- Ratsastajat ja hevoset saavat aluerankingpisteitä sijoituksensa 2-tason kilpailuissa.
- Pisteitä saa kaikista 2-tason kilpailuista ympäri Suomen, ei vain oman alueen kisoista.
- Esteratsastuksessa pisteitä saa 90 cm (ponit 70/80) luokista alkaen, kouluratsastuksessa helppo C-luokista alkaen.
- Alueet julkaisevat aluerankingtilastot vuoden vaihteessa. Tilastojen esittämistavassa voi olla eroa alueiden välillä.



KUVA: SONJA HOLMA

KOULURATSASTUS

Tästä osiosta löydät kouluratsastuskilpailuja koskevia sääntöjä ja toimintatapoja.

KOOSTE SRL:N KOULURATSASTUSSÄÄNNÖISTÄ

Tähän vihkoseen on poimittu keskeisimpiä kohtia virallisista kouluratsastuksen kilpailusäännöistä. Kieliasua on myös helpotettu, ja mukaan on liitetty tietoa kilpailuja koskevista toimintatavoista.

KOULURATSASTUKSEN TARKOITUS

Kouluratsastuksen tarkoitus on kehittää järjestelmällisesti hevosen lihaksistoa ja koko olemusta, niin että se on miellyttävä ratsastaa. Ratsastajan suoritusta arvioitaessa huomioidaan taito, hevosen hallinta, tekniset valmiudet sekä apujen käytön moitteettomuus. Tavoitteena on saada hevosesta notkea, luottavainen, kuuliainen, eteenpäinpyrkivä, kestävä ja terve.

Lisätietoja: Kouluratsastuksen kilpailusäännöt 201. Kouluratsastuksen tarkoitus



KUVA: SONJA HOLMA

Mikä kouluratsastuksessa on mielestäsi mukavinta? Entä hyödyllisintä? Millaisia ominaisuuksia kouluratsastus vaatii hevoselta? Entä ratsastajalta? Millä tavoin voit kehittyä entistä paremmaksi kouluratsastajaksi?

KOULURATSASTUSOHJELMAT JA KOULURATA

Kouluratsastuskilpailuissa suoritetaan ohjelmia, jotka sisältävät erilaisia liikkeitä. Ohjelmat suoritetaan kouluratsastusradalla, joka on suorakaiteen muotoinen tasapohjainen alue. Radan koko on joko 20 x 40 metriä tai 20 x 60 metriä. Pidempi rata on nimeltään Rata A ja lyhyempi rata on Rata B. Kouluratsastusohjelmaan on merkitty kummalla radalla ohjelma ratsastetaan. Useimmiten helpot ohjelmat ratsastetaan lyhyellä ja vaativat ja vaikeat pitkällä kouluradalla. Radan ulkorajat merkitään matalalla aidalla.

Radan pisteet eli kohdat, joissa suoritetaan ohjelman mukaisia liikkeitä, merkitään kirjaimin. Kouluratsastusohjelmaan on merkitty minkä kirjaimen tai kirjainten kohdassa liike suoritetaan. Keskiviiva merkitään yleensä haravalla tai lanalla (kts. Liite 2 kouluratsastusratojen kirjaimet).

Ohjelmia ei esitetä vain kaikenlaisten kuvioiden vuoksi, vaan niiden tarkoitus on järjestelmällisesti ohjata ratsukon harjoittelua ja auttaa arvioimaan ratsukon kehitysvaihetta. Kilpailutoimintaan osallistutaan siinä vaiheessa, kun ratsukko pystyy suorittamaan ohjelman vaatimat tehtävät hyvin. Harjoittelussa on silloin yleensä edetty jo seuraavalle vaatimustasolle.

Kouluratsastusohjelmat on jaettu niiden vaativuustason mukaan helppoihin, vaativiin ja vaikeisiin ja ne on vielä edelleen jaettu C-, B- ja A-luokkiin, joista C on helpoin ja A vaikein.

- Helppo C-tasoisissa ohjelmissa arvioidaan ensisijaisesti ratsastajan istuntaa ja vaikutusta hevoseen. Nämä ohjelmat on suunnattu nuorille hevosille tai kokemattomille ratsastajille. Arvioinnissa kiinnitetään huomiota ratsastettavien teiden huolellisuuteen, hevosen tahtiin sekä ratsastajan ja hevosen tasapainoon.
- Helppo B-luokissa hevosen tulee liikkua peräänannossa ja kantaa itsensä vakaassa muodossa. Tahdin pitää säilyä tasaisena kaikissa tehtävissä.
- Helpossa A:ssa hevosen odotetaan jo liikkuvan

hieman jäntevämpänä. Se on siirtänyt painoa edellisiin ohjelmiin verrattuna enemmän takaosalle, ja sen etuosa on kevyt. Hevosen etupainoisuus heikentää suorituksen laatua helpoimmisakin luokissa.

Lisäksi kouluratsastuksessa kilpailaan kür-luokissa. Niissä ratsastaja suunnittelee itse ohjelman ja esittää sen valitsemaansa musiikkiin sovitettuna. Kür-luokkia on eritasoisia, ja esityksen tulee sisältää kullekin tasolla määrätty pakolliset liikkeet.

Kouluratsastusohjelmat julkaistaan SRL:n internetsivuilta.

Lisätietoja: Kouluratsastuksen kilpailusäännöt 421. Kouluratsastusohjelmat, 230. Ohjelman suoritus, 229. Rata ja radan merkitseminen sekä tuomariston sijoittaminen.

Vertaile esim. Helppo C- ja B-ohjelmia keskenään ja mieti, mikä tekee B:n ohjelmasta vaikeamman? Pohdi myös, miksi ohjelmien tehtäviä harjoitellaan ja mihin ominaisuuteen niillä pyritään vaikuttamaan?

KILPAILUPÄIVÄN AIKATAULU

Kouluratsastuskilpailuissa yleensä kilpailuja edeltävänä päivänä julkaistaan aikataulu, josta selviävät ratsukkojen lähtöajat. Usein kilpailijat on jaettu esimerkiksi kuuden ratsukon ryhmiin, ja vain ryhmän ensimmäisen ratsukon lähtöaika ilmoitetaan. Seuraavat ratsastajat arvioivat oman lähtöaikansa ohjelman keston perusteella.

Aikataulu on usein nähtävillä internetissä, tai lähtöaikoja voi tiedustella kilpailukutsussa mainitusta puhelinnumerosta mainittuun aikaan.

Jos olet ryhmäsi viimeisiä ratsukkoja, varaudu lähtemään kuitenkin myös hieman arvioimaasi aikaa aiemmin siltä varalta, että ryhmästäsi on jäänyt ratsukkoja pois. Jos et ole verryttelyssäsi valmis on sinulla kuitenkin oikeus lähteä vasta julkaistun lähtölistan mukaan arvioituna ajankohtana.

Jos puolestaan jokaiselle ratsukolle on annettu oma lähtöaika kilpailunjärjestäjän taholta, ei ratsastajaa voida velvoittaa lähtemään ennen heille ilmoitettua kellonaikaa.

Jos ratsastaja osallistuu luokkaan tai kilpailuun useammalla hevosella, hänen suoritustensa väliin tulee jäädä vähintään 30 min.

Lisätietoja: Kouluratsastuksen kilpailusäännöt 224. Aikataulu

KILPAILUASU

Siisti kilpailuasua

1-tason kilpailuissa sekä helppo C-tasolla 2-tason kilpailuissa kilpailuasuksi käy siisti asu. Väljät pusakat eivät ole suositeltavia, sillä silloin tuomari ei näe ratsastajan istuntaa ja ryhtiä riittävän hyvin.

Virallinen kilpailuasua

Virallinen kilpailuasua helpoissa luokissa 2-5-tasolla on: ratsastustakki (jonka alla voi olla turvaliivi), vaaleat housut, ratsastussaappaat tai -kengät ja sileävaritiset saappaanvarret, kypärä, vaaleat tai takinväriset käsi-neet, valkoinen/vaalea tai takinvärisen plastrong tai solmio, vaalea poolopusero tai vastaava sekä metalliset kannukset. Nivelsuitsitusta käytettäessä ratsastaja käyttää aina kypärää. Kypärän käyttöä suositellaan, mutta knallin tai silinterin käyttö on sallittu vaativista luokista ylöspäin, kun hevosella on kankisuitsitus.

Alle 26-vuotiaan ratsastajan tulee aina käyttää turvakypärää. Poniratsastaja saa kilpailla poniluokissa ilman ratsastustakkaa sekä käyttäen ratsastussaappaiden sijaan ratsastuskenkiä. Poniratsastajan

kannusten enimmäispituus on 2,5 cm, ja kannuksien tulee olla metalliset sekä tylppäkärkiset. Poniluokissa kannuksien käyttö ei ole pakollista. Jos poniratsastaja osallistuu luokkaan, jossa ratsastetaan Kansainvälisen Ratsastajainliiton, FEI:n, poniohjelma, hän voi halutessaan käyttää kansainvälisten sääntöjen mukaisia, maksimissaan 3,5 senttimetrin pituisia kannuksia. Kannukset mitataan saappaan reunasta. Lapsiratsastajien kannukset saavat olla enintään 3,5 cm pituiset.

Avoimiin luokkiin osallistuvien poniratsastajien on käytettävä kannuksia, ratsastussaappaita sekä ratsastustakkia. Valekannukset ilman nuppia ovat sallittuja kaikissa luokissa.

Verryttelyalueella raippa voi olla, mutta muistathan, että radalla tai rataa kierrettäessä ei saa olla raippaa mukana!

Kouluratsastaja muistaa myös laittaa pitkät hiukset siististi kiinni. Ratsastajan varusteiden ylimääräistä koristelua tulee välttää.

Lisätietoja: Kouluratsastuksen kilpailusäännöt 227. Kilpailuasua, 228. Satulointi ja suitsitus

SATULOINTI JA SUITSITUS

Kouluratsastuskilpailuissa hevosella kuuluu olla satula ja suitset. Lisäksi hevosella on oltava varusteisiin kiinnitettävä numeroalusta, jolla hevoselle voidaan määrittää numero 001–999. Hevoson numero on tulospalveluohjelman kyseiseen kilpailuun määrittämä numero. Numero on oltava hevoson varusteisiin kiinnitettynä aina, kun se liikkuu tallin/kuljetusvälineen ulkopuolella.

Helppo B ja sitä alemman tason luokissa käytetään aina nivelkuolainta, ja poniratsukot, lapsiratsastajat ja juniorit ratsastavat nivelellä myös helppo A -luokissa. Kaikki voivat ratsastaa vaativa A ja sitä alemmat luokat nivelkuolaimella muutamien poikkeuksin. Tarkemmat määräykset löytyvät kilpailusäännöistä (KS II §228).

Kuolainten kaikkien osien täytyy olla metallia tai jäykkää muovia. Kumi tai latexpäällysteiset kuolaimet ovat sallittuja. Nivelkuolain saa olla joko kaksi tai kolmi-osainen (ns. kolmipala), mutta kolmiosaisen kuolaimen keskimmäisen osan on oltava pyöristetty reunoista.

Kuvat ja kuvaukset sallituista kuolaimista ja suitsituksesta löytyvät kouluratsastussääntöjen liitteestä.

Kouluratsastuskilpailuissa hevosella ei saa käyttää apuohjia, kumitutteja, teddypehmusteita, suoja, pinteileitä tai korvatulppia. Kaikissa kilpailuissa saa käyttää hillitynnäköistä ohuesta materiaalista valmistettua korvahuppua, jonka alle ei saa kuitenkaan laittaa korvatulppia eikä huppu saa peittää hevoson silmiä.

Kouluradalla tulee olla asiallinen. Hevoson koristeleminen esimerkiksi nauhoilla tai ruseteilla onkin kilpailuissa kielletty, lukuunottamatta potkivan hevoson merkiksi häntään sidottua punaista rusetta, joka on kuitenkin otettava pois radalle mentäessä. Hännän ja harjan saa letittää.

Edellä mainitut varusteita koskevat säännöt ovat voimassa myös verryttelyalueella. Poikkeuksen tekevät suojat, pintelit ja raippa, jotka ovat verryttelyssä sallittuja.

Kouluratsastuskilpailuissa kilpailun järjestäjän edustaja tarkistaa suitsituksen heti kilpailusuorituksen jälkeen. Tällöin ratsastaja tai hevoson hoitaja avaa hevoson suun niin, että tarkasta näkee kuolaimen. Tällä tavalla toimien tarkastaja ei joudu koskemaan peräkkäin eri hevosiin, ja pienennetään tarttuvien tautien leviämiskätkä.

Jos ratsullasi käytetään tavallisesti sellaisia varusteita, joiden luvallisuudesta kilpailutilanteessa et ole aivan varma, selvitä asia ajoissa kouluratsastuksen virallisista kilpailusäännöistä. Hyvä periaate varusteiden luvallisuutta mietittäessä on se, että kaikki mitä ei ole sallittu, on kielletty.

Jos ratsullasi tavallisesti käytetty varuste, vaikkapa kuolain, on kouluratsastuskilpailuissa kielletty, kan-

nattaa harjoittelu sääntöjen mukaisilla varusteilla aloittaa ajoissa ennen kilpailua.

Lisätietoja: Kouluratsastuksen kilpailusäännöt 227. Kilpailuasua, 228. Satulointi ja suitsitus

VERRYTTELY

Yleensä ratsastajat verryttelevät verryttelyalueella. Kilpailukuntoon laitettulle radalle ratsukko ei saa mennä ennen omaa suoritusvuoroaan. Poikkeuksen tekevät paikat, joissa tilaa on niukasti ja verryttely järjestetään ryhmissä kilpailuradalla.

Kilpailijan pitää verrytellä hevosensa itse. Jos samalla hevosella kilpailee useampi ratsastaja, verryttelee kukin hevoson omaa suoritustaan varten.

Juuri ennen suoritustaan ratsastaja saa kiertää kilpailuradan aitojen ulkopuolelta ratsain, jotta hevonen saa hetkisen aikaa tutustua kilpailupaikkaan. Varsinkin kokemattomat ja nuoret hevoset saattavat säikkyä kilpailukentän laidoilla istuvia tuomareita. Pyri silloin ratsastamaan pelottavan paikan ohi päättäväisesti, mutta rennosti. Radan kiertämiseen saa käyttää 90 sekuntia.

Jos radan kiertäminen ei ole mahdollista, voi kilpailija siirtyä radalle 90 sekunniksi ennen suorituksen alkua. Tällöin ratsukon tulee aloittaa suorituksensa radan sisäpuolelta.

Raippaa ei saa pitää mukana enää siinä vaiheessa, kun siirrytään verryttelyalueelta suoritusalueelle. Jos raippa jää käteen, seurauksena on virhepisteitä.

Verryttelykäytännöt vaihtelevat riippuen kisapaikasta ja olosuhteista, joten kysy asioista tarkemmin kilpailukansliasta.

Lisätietoja: Kouluratsastuksen kilpailusäännöt 229. Rata ja radan merkitseminen sekä tuomariston sijoittaminen



KUVA: HR/SL

Keksi joku hauska muistisääntö kouluradan kirjaimille.
Millä tavoin kotitallisi kilpailuissa verryttely on järjestetty?

OHJELMAN SUORITTAMINEN

Suorituksen saa aloittaa, kun tuomari on noussut seisomaan ja antanut lähtömerkin viheltämällä pilliin tai kilisyttämällä kelloa. Tällöin ratsukolla on 45 sekuntia aikaa aloittaa. Lähtömerkin jälkeen portinavaaja avaa portin pisteessä L (tai A) jos se on kiinni, ja kilpailija voi ratsastaa sisään. Tällöin radalla ei enää saa ratsastaa ylimääräisiä kierroksia, vaan ratsukko aloittaa suoraan suorituksen.

Useimmiten kouluohjelmissa ensimmäinen suorituskohta on alkutervehdys. Ratsastaja tervehtii tuomaria ottamalla ohjattoiseen käteen, viemällä toisen käden sivulle ja nyökkäämällä. Hevoson tulee olla liikkumatta tervehdyksen ajan. Tuomari tervehtii takaisin ja istuu, ja ratsukko jatkaa suoritustaan.

Ohjelma ratsastetaan aina ulkomuistista ja vaaditut tehtävät esitetään ratsastajan ollessa pisteen kohdalla. Jos ratsastaja ei etene ohjelman mukaisesti, tapahtuu väärinratsastus. Väärinratsastukseksi katsotaan liikkeen unohtaminen tai väärä suorituskohta, ohjelmaan kuulumattomien liikkeiden esittäminen ja ohjelmaan kuuluvan liikkeen oma-aloitteinen uusiminen. Tuomari huomauttaa väärinratsastuksesta yleensä pysähdysmerkillä, esimerkiksi puhaltamalla pilliin. Jos ratsastaja ei itse tiedä, minkä virheen on tehnyt ja kuinka hänen tulisi ohjelmaa jatkaa, hän pysähtyy odottamaan tuomarin ohjeita. Jos ratsastaja ei katso tarvitsevansa ohjeita, vaan muistaa mitä seuraavaksi pitää tehdä, hän saa jatkaa ohjelmaa omalla vastuullaan jäämättä odottamaan ohjeita.

Väärinratsastuksesta saa virhepisteitä ensimmäisestä virheestä 2 pistettä ja toisesta virheestä 4 pistettä. Kolmannesta virheestä suoritus hylätään. Vastaavasti myös muista virheistä esim. saapumisesta rataa ympäröivälle alueelle tai radalle raipan kanssa, vähennetään kustakin kaksi pistettä, mutta ne eivät kumuloidu, eivätkä johda hylkäämiseen. Myös maiskuttaminen tai muun ääniavun käyttäminen toistuvasti katsotaan kouluratsastuksessa vakavaksi virheeksi, josta saa virhepisteitä ja joka näkyy myös ratsastajan apujenkäyttöä koskevassa yleisarvosanassa. Virhepisteet vähennetään kunkin tuomarin antamista kokonaispisteistä.

Kouluratsastuskilpailuissa kolmen virhepisteitä aiheuttaneen tapahtuman lisäksi hylkäämiseen johtaa hevoson ontuminen, turvallisuuden vaarantava tai yli 20 sekuntia kestävä niskurointi tai radalta poistuminen kokonaan kesken suorituksen. Myös putoaminen ja nurinratsastus aiheuttavat suorituksen hylkäämiseen. Hylkäämiseen voi johtaa myös se, ettei ratsukko täytä ratsastettavan tason vaatimuksia, suoritus on vastoin hevoson hyvinvointia tai ratsukko ei saavu radalle annettuna lähtöaikana. Lähtöaikaan voi saada pätevistä syistä, kuten kengän irtoamisesta johtuen, muutoksen luokan päätuomarilta. Hylätty ratsukko saa suorittaa ohjelmansa loppuun, ja tuomarit arvostelevat suorituksen paitsi tapauksissa, joissa hylkäys johtuu ontumisesta, niskuroinnista, ratsastajan putoamisesta tai muusta seikasta, joka voi vaarantaa hevoson hyvinvointia.

Ulkopuolisen avun vastaanottaminen on kielletty. Opettaja, valmentaja tai ystävä ei saa huudella ohjeita kilpailijalle suorituksen aikana.

Kouluratsastusohjelmilla ei kür-ohjelmia lukuun ottamatta ole enimmäisaikoja. Ohjelmiin merkityt suoritusajat ovat ohjeellisia.

Ensimmäiset kouluradat ovat vaikeita ratsastaa, sillä asiat seuraavat toinen toistaan nopeasti. Sinusta ehkä tuntuu, että et ehdi kuin miettiä, minne mennä seuraavaksi. Kokemuksen karttuessa radoilla ehtii tekemään enemmän asioita.

Paljon huomiota kannattaa kiinnittää oikeisiin teihin, esimerkiksi huolellisiin kulmiin. Katso minne ratsastat, ja yritä olla rento.

Kilpailutilanteessa voi tapahtua epäonnistumisia. Yhdessä liikkeessä tai tehtäväkokonaisuudessa tapahtunut virhe vaikuttaa kuitenkin vain kyseiseen arvostelukohtaan. On tärkeää, että ratsastaja keskittyy välittömästi seuraavaan tehtävään eikä jää murehtimaan menneitä. Muutaman pisteen menettäminen ei vielä pilaa koko suoritusta.

Lisätietoja: Kouluratsastuksen kilpailusäännöt 230. Ohjelman suoritus

Millä tavoin opit parhaiten ohjelman ulkoa?

Onko sinulle paras tapa esim. piirtää ratsastettavat tiet ja tehtävät paperille tai harjoitella rataa kävelemällä/juoksemalla? Kannattaa myös joskus kokeilla kellon kanssa mitä kaikkea ehdit ratsastamaan 45 sekunnin aikana, jotta opit arvioimaan ajan kulua ja vältät turhan hosumisen.

TUOMARIT, PISTEET JA ARVOSTELU

Helppoissa kouluratsastusluokissa on 1-3 tuomaria. Jokainen tuomari erikseen arvostelee ratsukon suorittamat liikkeet tai liikeryhmät arvosanoin 0-10.

Liikeryhmät on merkitty kouluohjelmaan viivoin sekä numeroin, ja niistä annettu numero on eräänlainen keskiarvo kaikista liikeryhmään kuuluneista liikkeistä.

Kouluratsastuksessa käytettyä arvosteluasteikkoa ei pidä verrata perinteisiin kouluarvosanoihin.

Erinomainen	10	Heikko	4
Erittäin hyvä	9	Melko huono	3
Hyvä	8	Huono	2
Melko hyvä	7	Erittäin huono	1
Tyydyttävä	6	Ei esitetty	0
Välttävä	5		

Arvosana-asteikko

”Ei esitetty” tarkoittaa esimerkiksi sitä, että hevonen kävelee kun sen pitäisi ravata.

Arvostelussa voidaan käyttää myös puolikkaita pisteitä 0,5-9,5. Puolikkaita voidaan käyttää sekä liikkeiden että yleisarvosanojen yhteydessä tuomarin harkinnan mukaan.

Liikkeille annettujen numeroiden lisäksi ohjelman jälkeen annetaan yleisarvosanat. Niissä arvioidaan muun muassa ratsastajan apujen käyttöä, teiden täsmällisyyttä sekä hevosen kuuliaisuutta ja sen askellajien laatua. Yleisarvosanoille ja joillekin tärkeille liikkeille on ohjelmaan merkitty kerroin, jolloin kyseisestä kohdasta saatu arvosana kerrotaan ohjelmaan merkityllä numerolla, useimmiten kahdella.

Pisteiden lisäksi tuomari yleensä kommentoi kilpasuoritusta sanallisesti. Tuomarin sihteeri kirjoittaa nämä kommentit ylös pöytäkirjaan. Kommenttien määrä on tuomarikohtaista ja siihen vaikuttavat myös ohjelman etenemisvauhti ja kommentteille varatun tilan suuruus. Annettu numero pitäisi perustella ainakin silloin, kun arvosana on 5 tai huonompi.

Pöytäkirjojen arvosanat ja kommentit kannattaa käydä läpi huolella, koska niistä voi olla suurta apua tuleviin kisoihin harjoiteltaessa. Kiinnitä huomiota parhaiten menneisiin kohtiin, mutta mieti myös, miksi joku meni heikommin. Huomioi erityisesti, jos pöytäkirjassa selvästi toistuu joku tuomarin kommentti – silloin siihen kannattaa kiinnittää harjoittelussa entistä enemmän huomiota. Yksittäinenkin virhe usein toistuessaan voi alentaa huomattavasti suorituksen kokonaispistemäärää.

Jos et ymmärrä jotain tuomarin kommenttia tai arvostelua, voit kysyä häneltä tarkennusta luokan jälkeen. Kommentit on hyvä käydä läpi myös oman ratsastuksenopettajan kanssa. Ks. Liite 1 Kouluratsastuksen pöytäkirjamalli



KUVA: HR/SL

Alusta asti on hyvä ymmärtää, että kouluratsastus on arvostelulaji. Jotkut tuomarit antavat pisteitä helpommin kuin toiset. Lisäksi eri tuomarit saattavat painottaa hieman eri asioita. On myös muistettava, että kun radalla on useita tuomareita, he näkevät suorituksesi eri suunnista.

Tuomarin haukkuminen ei kuulu hyvään kilpailukäytökseen. Mieti mieluummin, kuinka saat kehitettyä osaamistasi niin, että alat saada kaikilta tuomareilta hyviä numeroita!

Lisätietoja: Kouluratsastuksen kilpailusäännöt 232. Pisteet

PISTEIDEN LASKU JA SIIJOITTUMINEN

Tuomareiden annettua pisteensä pöytäkirjat menevät pisteidenlaskijoille. Kaikki ratsukon saamat pisteet lasketaan yhteen huomioiden kertoimet ja vähennykset, ja kaikkien tuomareiden antamien

pisteiden yhteenlaskettu summa on kilpailijan tulos. Suurimman pistemäärän saanut on voittaja. Mikäli sijoilla 1-3 on useampia ratsukoita samalla pistemäärällä, paremmuuden ratkaisevat yleisvaikutelman yhteenlasketut arvosanat kertoimet huomioiden. Kür-ohjelmissa saman tuloksen sijoilla 1-3 saavuttaneiden osalta korkeamman taiteellisen pistemäärän saavuttanut saa paremman sijoituksen. Muilla sijoilla saman kokonaispistemäärän saaneet ratsukot ovat samanarvoiset eli jakavat saman sijaluvun.

Pisteiden lisäksi tulokset ilmoitetaan prosentteina enimmäispistemäärästä. Näin tehdään siksi, että enimmäispistemäärät ohjelmissa vaihtelevat huomattavasti ja niitä on vaikea muistaa ulkoa. Prosenttien avulla voi verrata, kuinka hyvä suoritus on ollut verrattuna jonkin muun ohjelman suoritukseen, joten omaa edistymistä on helppo seurata.

Prosentit lasketaan jakamalla saatu pistemäärä (muista kertoimet ja vähennykset!) ohjelman enim-

mäispistemäärällä ja kertomalla saatu tulos sadalla. Mikäli luokassa on ollut esimerkiksi kaksi tuomaria, täytyy enimmäispistemäärä muistaa myös kertoa kahdella. Prosentit ilmoitetaan aina kolmen desimaalin tarkkuudella. Ratsukon tulos on hyväksytty, kun saatu pistemäärä on vähintään 50% enimmäispistemäärästä.

Esimerkki: Ohjelmasta helppo C:1 2000 saatu pistemäärä 123, ohjelman enimmäispistemäärä 200. $(123:200) \times 100 = 61,500\%$.

Yhteispistemäärän ja prosenttiluvun lisäksi tuloksissa eritellään tuomarikohtaiset pistemäärät, sijaluvut ja prosenttiluvut.

Lisätietoja: Kouluratsastuksen kilpailusäännöt 234. Sijoituksien määrääminen

PALKINTOJENJAKO

Palkintojenjakoon saavutaan joko ratsain kilpailuvälineissä tai kilpailunjärjestäjän antamien ohjeiden mukaan. Hevosella saa olla mustat tai valkoiset pinnetit tai suojat. Palkintoruusukkeet laitetaan hevosille valmiiksi ennen palkintojen jakoon saapumista.

Ratsukon tulee osallistua palkintojenjakoon. Poikkeuksen osallistumiseen voi myöntää tuomariston puheenjohtaja tai ao. luokan päätuomari. Mikäli ratsukko jättää ilman asianmukaista lupaa saapumatta palkintojenjakoon, menettää ratsukko oikeuden luokkapalkintoihin.

Lisätietoja: Kouluratsastuksen kilpailusäännöt 236. Palkintojen jako

Ajattele itseäsi ja hevosta, jolla ratsastat usein.

Mitkä asiat ovat teille vaikeita, mitkä puolestaan sujuvat hyvin?

Ota avuksesi vaikka joku C:n ohjelma ja käy se läpi kohta kohdalta miettien, miten se sujuisi.

KOULURATSASTUSPÖYTÄKIRJAN MALLI

Helppo B:0 2009

Rata A, enimmäispisteet 250, aika noin 5 min

Kilpailu: Ratsutallin harjoituskilpailut

Ratsastaja: Malli Ratsastaja

Hevonen: Poku

pvm 4.2.2015

Tuomarin allekirjoitus:

Tuomas Tuomaroija

		Ohjelma	Kerroin	Huomautuksia
1.	A X C	Radalle harjoitusravissa Pysähdys – liikkumatta – tervehdys, liikkeelle harjoitusravissa Oikealle		5 <i>tahdikk. sisään, etup. siirt. __, takaosa paremm. alle, lepuuttaa vj, töksähtävä, terävämmin liikk., taivuta kulmassa</i>
2.	CM MIE	Harjoitusravia Koko rata leikkaa keskiravia		6 <i>enemm. työntöä to:lta, askel saa vielä venyä, matkaavoitt. ask., jänt. siirt.</i>
3.	EL L	Harjoitusravia Voltti vasemmalle, halkaisija 10 m		8 <i>tahdikas, säännöll., taipuu hyvin, vakaa muoto, jäntevä</i>
4.	LB BIH	Harjoitusravia Keskiravia		7 <i>tasap., saisi suunt. enemm. ylämäkeen, hyvä tahti</i>
5.	HC C	Harjoitusravia Voltti oikealle, halkaisija 10 m		5 <i>puutt. taiutus., to ulos, taiuta pohk., tue paremm. ulkoa</i>
6.	CSL	Kolmikaarinen kiemuraura		6 <i>hyvin sijoitettu, tahdikas, huolell. suoristus. kaart. välillä, voim. taiv. oik., vakaampi muoto</i>
7.	E(IM) I M	Lävistäjälle 3 askelta käyntiä, harjoitusravia Uraa seuraten		8 <i>energ., jänt. siirt. __, rytmikkäät käyntiäsk., vakaa, sujuva kokon.</i>
8.	C CHIBL	Siirtyminen keskikäyntiin Keskikäyntiä		7 <i>aktiivinen, rytm. käynti, ask. voisi vielä venyä</i>
9.	L	Harjoituslaukkaa (oikea)		5 <i>nosto par. to:lta, alussa 4-taht.</i>
10.	LES S	Harjoituslaukkaa Voltti oikealle, halkaisija 10 m		7 <i>säänn., tasap., voimakk. taivutus, vakaa</i>
11.	SHCM MIE	Harjoituslaukkaa Koko rata leikkaa keskilaukkaa, ennen E:tä siirtyminen harjoituslaukkaan		4 <i>kiivas, siirtyminen. kädellä, vaihtaa eo:lla siirt. __</i>
12.	E	Harjoitusravia		5 <i>etup. siirtym., to par. alle siirt.</i>
13.	L	Pysähdys – peruutus 4 askelta – harjoitusravia		6 <i>istu tiiviimm. hev. ymp. siirtym., to par. alle, akt. per., teräv. liikkeelle</i>
14.	LB B ja R välillä	Harjoitusravia Harjoituslaukka (vasen)		6 <i>lievä poikitus nostossa</i>
15.	R	Voltti vasemmalle, halkaisija 10 m		8 <i>tahdikas, tasap., säänn., taipuu hyvin</i>
16.	RMCH HIB	Harjoituslaukkaa Koko rata leikkaa keskilaukkaa, ennen B:tä siirtyminen harjoitusraviin		7 <i>hyvä siirt. alussa yläm., hieman matkaavoitt. askel, tahd. siirtym.</i>
17.	B	Harjoitusravia		7 <i>huol. siirt. alussa, to hyvin alla, jänt.</i>
18.	L G	Keskihalkaisijalle Pysähdys – liikkumatta – tervehdys		8 <i>suora, seisoo tasan, to hyvin alla</i>
		Radalta vapaassa käynnissä		

Yleisvaikutelma

	Askellajit (vapaus ja säännöllisyys)		6	<i>tahd. ravi, saisi olla irtonaisempi ja elastisempi, laukka ajoittain. 4-taht.</i>
2.	Lennotkuus (eteenpäinpyrkimys, askeleen joustavuus, selän jänteveys ja takaosan työskentely)		7	<i>varsin tahdikas ja tasapainoinen hevonen</i>
3.	Kuuliaisuus (tarkkaavaisuus ja luottavaisuus, sopusointisuus, liikkeiden keveys, kuulaintuntuman pehmeys ja etuosan keveys)	2	7	<i>ajoitt. etupainoinen., saisi taipua par. oikealle, pääsääntöisesti vakaassa muodossa</i>
4.	Ratsastajan asento, istunta ja apujen käytön moitteettomuus	2	6	<i>yrityä tiivistää istuntaasi, kantap. alas, pehmeämpi, tasaisempi kuulaintuki</i>
5.	Oikeiden teiden seuraaminen		8	<i>hyvät tiet, taiv. huol. myös kulmissa</i>

Vähennykset, väärinratsastukset -2, -4, hylätty

Mallipöytäkirjan tuomarin huomiot kuvitellussa arviointitilanteessa:

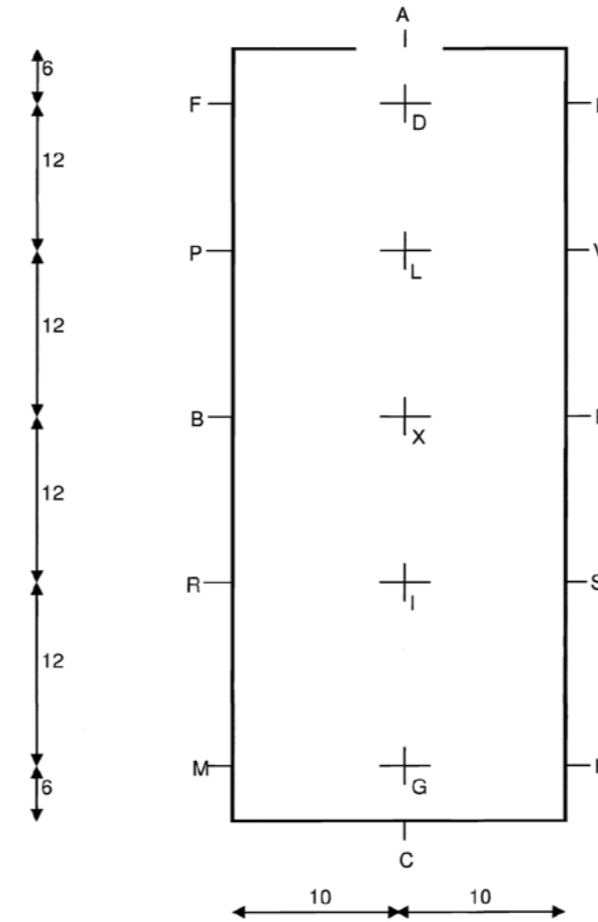
1.	Tahdikkaasti sisään, töksähtävä, etupainoinen siirtyminen alas pysähdykseen, takaosa paremmin alle, lepuuttaa vasenta takajalkaa, terävämpi liikkeellelähtö, taivuta kulmassa
2.	Enemmän työntöä takaosalta, askel saa vielä venyä, matkaavoittavampi askel, jäntevämmät siirtymiset
3.	Tahdikas ja säännöllinen, taipuu hyvin, vakaa muoto, jäntevä
4.	Tasapainoinen, saisi suuntautua enemmän ylämäkeen, hyvä tahti
5.	Puutteellinen taivutus, takaosa pyrkii ulos, taivuta pohkeilla ja tue paremmin ulkoa
6.	Hyvin sijoitettu, tahdikas, huolellisempi suoristus kaarteiden välillä, voimakkaampi taivutus oikealle, muoto saisi säilyä vakaampana
7.	Energinen, jäntevä siirtyminen alas, rytmikkäät käyntiaskeleet, vakaa, sujuva kokonaisuus
8.	Aktiivinen, rytmikäs käynti, askel voisi vielä venyä
9.	Nosto paremmin takaosalta, laukka alussa nelitahtinen
10.	Säännöllinen, tasapainoinen, voimakkaampi taivutus, vakaa
11.	Kiivas alussa, siirtyminen lopussa kädellä, vaihtaa etuosalla siirryttäessä alas
12.	Etupainoinen siirtymisessä, takaosa paremmin alle siirtymisessä
13.	Istu tiiviimmin hevosen ympäri siirtymisissä saadaksesi takaosan paremmin alle, aktiivinen poljenta peruutuksessa, terävämpi liikkeellelähtö
14.	Lievää poikitusta nostossa
15.	Tahdikas ja tasapainoinen, säännöllinen, taipuu hyvin
16.	Hyvä siirtyminen alussa, suuntautuu ylämäkeen, askel saisi olla hieman matkaavoittavampi, tahdikas siirtyminen
17.	huolellinen siirtyminen alussa, takaosa hyvin alla, jäntevä, ravin laadussa toivomisen varaa
18.	Suora, seisoo tasan, takaosa hyvin alla, kevyellä kuulaintuella

Huomioi, että pöytäkirjaan harvoin ehditään oikeassa kilpailutilanteessa kirjoittamaan näin paljon. Tuomareiden käyttämät kommentit ovat vaihtelevia samoin kuin sihteereiden käyttämät lyhennykset. Kysy rohkeasti apua tuomarilta tai ratsastuksenopettajalta, jos et ymmärrä saamaasi arvostelua.

KOULURATSASTUSRATOJEN KIRJAINPISTEET

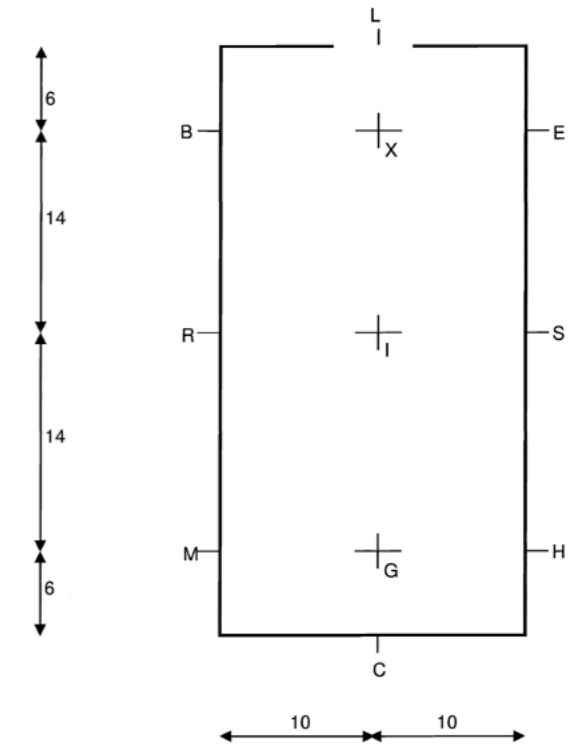
RATA A

20 x 60 m

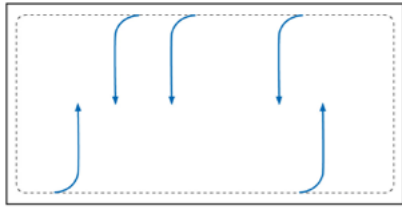


RATA B

20 x 40 m

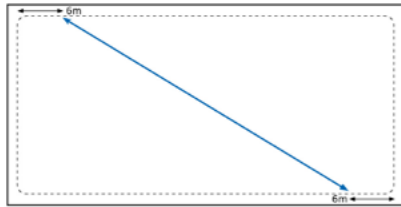


RATSASTUSRADAN TIET



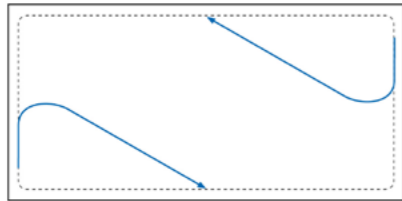
Kaarto radan poikki

Kaarto radan poikki voidaan suorittaa mistä kohdasta tahansa. Tällöin ratsastaja kääntää hevosensa kohti-suoraan 90 asteen kulmassa vastakkaiselle sivulle.



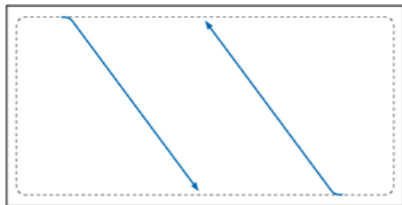
Koko rata leikkaa / lävistäjä

Lävistäjälle käännytään kuusi metriä lyhyen sivun jälkeisestä kulmasta, kuljetaan vinottain radan poikki ja päädytään vastakkaiselle sivulle kuusi metriä ennen kulmaa. Ratsastuksen suunta vaihtuu.



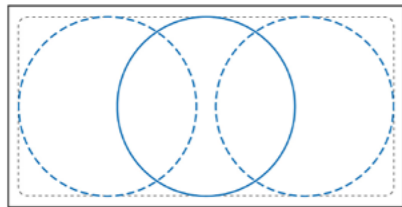
Kulmankatkaisu

Kulmankatkaisu suoritetaan siten, että ratsastaja kääntää lyhyen sivun keskipisteestä edellisen pitkän sivun keskipisteeseen, jolloin suunta vaihtuu.



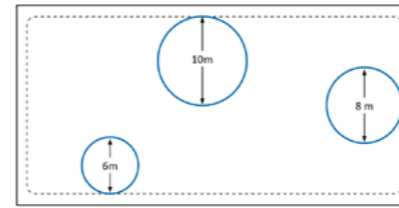
Puoli rataa leikkaa

Puoli rataa leikkaa -kuviossa ratsastaja kääntyy kuusi metriä lyhyen sivun kulman jälkeen vastakkaisen pitkän sivun keskipisteeseen.



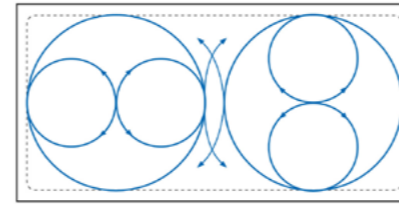
Ympyrät

Ympyrän halkaisija on lyhyen sivun mittainen, eli ympyrällä ratsastettaessa käydään ympyrän lakipisteissä pitkillä sivuilla. Ratsastusradalla on kaksi päätyympyrää ja yksi keskiympyrä. Ympyröillä on neljä käännoispistettä: kaksi keskiahkaisijan leikkauspisteissä ja kaksi siellä missä ympyrä sivuaa kaviouraa.



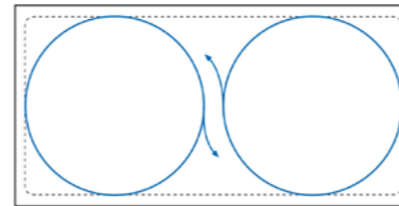
Voltti

Voltti on pienempi ympyrä kuin pääty- tai keskiympyrä, voltin halkaisija on vähintään kuusi metriä.



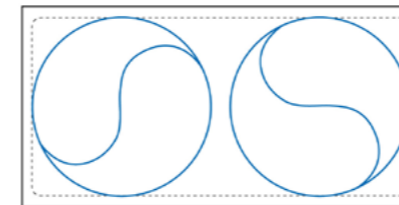
Voltti- ja ympyräkahdeksikot

Kahdeksikot muodostuvat kahdesta erisuunnassa ratsastettavasta ympyrästä tai voltista. Ympyräkahdeksikko tehdään jatkuvina ympyränvaihtoina, volttikahdeksikko jatkuvina ympyränleikkauksina.



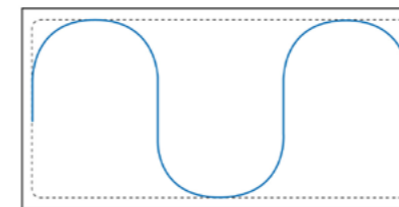
Ympyrän vaihto

Ympyrän vaihto ratsastetaan siten, että ratsastaja vaihtaa toiselta pääty-ympyrältä toiselle.



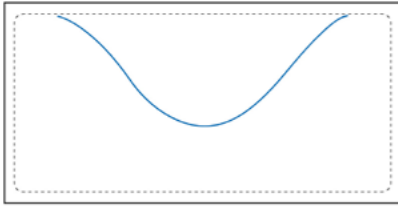
Ympyrä leikkaa

Ympyrä leikkaa suoritetaan siten, että ympyrän käännoispisteistä käännetään s:n muotoinen ura vastakkaiseen käännoispisteeseen.



Kiemuraurat

Kiemurauria voidaan ratsastaa pitkää sivua pitkin tai radan poikki useammalla kaarteella.



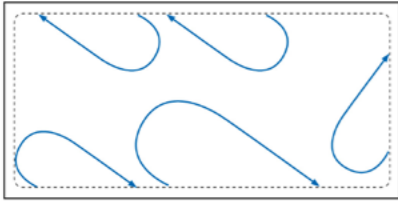
Loiva kiemura

Tämä kiemura on mm. K.N. Special -koulujelmassa. Tie kulkee kirjainten M-I-B (peilikuva B-I-M) tai H-I-E (E-I-H) -kautta. Ratsastettaessa mennään kulmiin ja kiemura alkaa M:stä ja H:sta (B:stä ja E:stä). Käydään I:ssä ja hevosta asetetaan kaaren keskellä sisäänpäin ikään kuin oltaisiin ympyrällä.



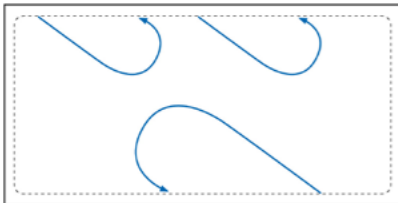
Keskiahkaisija

Keskiahkaisija kulkee radan poikki lyhyiden sivujen keskipisteestä. Ratsasta kääntää lyhyen sivun keskipisteestä vastakkaisen lyhyen sivun keskelle. Jollei toisin mainita, suunta pysyy samana.



Täyskaarto

Täyskaarto suoritetaan siten, että jokainen ratsastaja omalta kohdaltaan tekee puoli voltia, minkä jälkeen ratsastetaan viistosti uralle ja vaihdetaan suunta.



Vastakaarto

Vastakaarto ratsastetaan kuten täyskaarto, mutta vastakkaiseen suuntaan.



Lähde: Ratsastuksen käsikirja,
Suomen Ratsastajainliitto ry
1990



KUVA: SONJA HOLMA

ESTERATSASTUS

Tästä osiosta löydät esteratsastuskilpailuja koskevia sääntöjä ja toimintatapoja.

KOOSTE SRL:N ESTERATSASTUSSÄÄNNÖISTÄ

Tähän vihkoseen on poimittu virallisista esteratsastuksen kilpailusäännöistä keskeisimpiä kohtia. Kieliasua on myös helpotettu, ja mukaan on liitetty tietoa kilpailuja koskevista toimintatavoista.

Tähän koosteeseen poimittujen sääntöjen lisäksi esteratsastuskilpailuja koskevat myös monet muut säännöt.

ESTERATSASTUKSEN TARKOITUS

Esteratsastuksessa hevosen ja ratsastajan yhteistyö punnitaan vaihtelevissa olosuhteissa radalla. Tarkoitus on esittää ratsastajan taito, tekniset valmiudet ja hevosen hallinta vaihtelevissa tehtävissä sekä hevosen suorituskyky, taito ja tottelevaisuus.

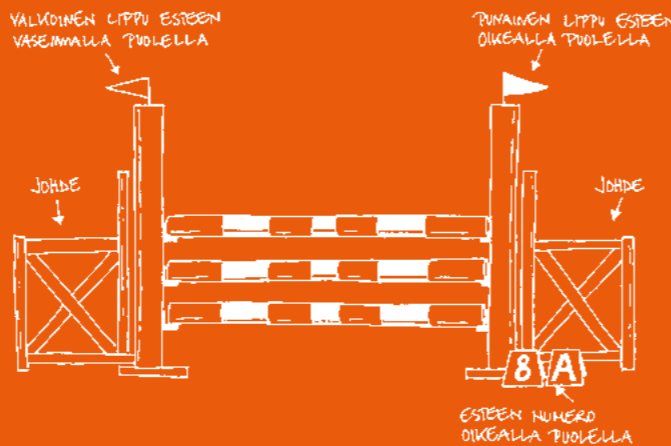

Lisätietoja: Esteratsastussäännöt: 300. Yleistä

ESTEET

Vesihautaa lukuun ottamatta kaikki esteradan esteet ovat sellaisia, että niiden ylimmät osat voivat kosketuksesta pudota tai kaatua. Esteet merkitään lipuin, jotka kiinnitetään yleensä estetolppiin. Valkoinen merkkilippu on vasemmalla ja punainen oikealla puolella estettä hyppysuunnasta katsottuna. Lisäksi esteen oikealle puolelle merkitään numero ja sarja-esteissä vielä kirjain.

Lisätietoja: Esteratsastussäännöt: 301. Esteet yleistä, 302. Esteet

Mikä esteratsastuksessa on mielestäsi mukavinta?
Entä hyödyllisintä?
Millaisia ominaisuuksia esteratsastus vaatii hevoselta?
Entä ratsastajalta?
Millä tavoin voit kehittyä entistä paremmaksi esteratsastajaksi?



ESTETYYPIT

Pystyesteessä kaikki esteen osat on sijoitettu päällekkäin. Pituusesteeseen (esim. trippeli) kuuluu useampia peräkkäin sijoitettuja osia, jotka ylitetään kaikki yhdellä hypyllä. Sarjaeste koostuu kahdesta tai useammasta yksittäisesteestä, jotka ratsukon on hypättävä erikseen. Sarjaesteessä esteiden välimatka on hevosilla 6,8-12 metriä eli yksi tai kaksi laukka-askelta. Poneilla sarjojen välit ovat lyhempiä. Sarjaesteessä sen ensimmäinen osa merkitään kirjaimella A, seuraava kirjaimella B ja niin edelleen. Jos hevonen kieltäytyy mille tahansa sarjaesteeseen osalle, koko sarja hypätään uudestaan.

Lisätietoja: Esteratsastussäännöt 301. Esteet, yleistä, 302. Esteet, 303. Yksittäiseste, 304. Sarjaeste

KILPAILUASU

3-5-tasolla viralliseen esteratsastuksen kilpailuasuu kuuluu ratsastustakki, valkoiset tai vaaleat kellertävän ruskeat ratsastushousut, ratsastussaappaat tai ratsastuskengät ja niiden väriset sileät pintanahkaiset säärystimet (= saappaanvarret tai hapsuttomat chapsit), kiinnitetty turvakypärä sekä kauluspaita ja valkoinen solmio tai plastrong tai muu kauluksellinen ratsastuspaita. Jos ratsastaja käyttää turvaliiviä, ratsastustakki ei ole pakollinen. Turvaliivin voi myös halutessaan laittaa takin alle tai päälle. Mikäli ratsastetaan ilman takkia, paidassa pitää olla (lyhyet tai pitkät) hihat. Paidan kaulukset sekä pitkähihaisen paidan hihansuiden tulee olla valkoiset.

Poniratsastajat voivat kilpailla ilman ratsastustakkia kaikissa muissa paitsi SM-kilpailuissa. Poniluokissa saa myös käyttää ratsastuskenkiä ilman säärystimiä. Poni- ja lapsiratsastajan kannusten enimmäispituus on 4 cm, ja niiden kärkien tulee olla tylpät. Mittaus suoritetaan saappaasta kannuksen kärkeen. Este-säännöissä on kuvattu sallitut kannukset tarkemmin.

Tason 2-5 kilpailuissa kilpailijoiden on käytettävä lajisääntöjen määrittämää asua 110 cm ja sitä vaikeammassa luokissa. Tätä alemmissa luokissa kilpailijalla tulee olla siisti asu: kiinnitetty turvakypärä,

vaaleat, valkoiset tai vaaleat kellertävän ruskeat ratsastushousut, saappaat tai kengät ja sileänahkaiset saappaanvarret, sekä ratsastustakki ja/tai turvaliivi tai siisti pusero.

1-tason kilpailuissa kilpailuasuu tulee kuulua ratsastussaappaat tai kengät ja saappaanvarret, ratsastushousut ja turvakypärä.

Kypärän käyttö on kilpailualueella ratsastettaessa pakollista kaikille, myös hevosenhoitajille. Kypärän on oltava voimassa olevan EU turvastandardin mukainen. Turvaliivin käyttöä suositellaan kaikissa kilpailuissa.

Raippa ja kannukset ovat sallittuja, mutta vapaaehtoisia. Raipan maksimipituus on hypätessä 75 cm. Poniratsastajilla raipan maksimipituus on aina 75 cm. Poni ja lapsiratsastajien kannusten tulee olla tylpät ja enintään 4 cm pitkät.

Kilpailuasua on käytettävä kilpailusuorituksen lisäksi myös rataan tutustussa sekä palkintojenjaossa. Sääolosuhteiden niin vaatiessa tuomaristo voi sallia säännöistä poikkeavan asun kilpailualueella: saateessa saa käyttää sadetakkia, helteellä voi ratsastaa takitta. Asiasta tiedotetaan ratsastajille kuulutuksilla.

Lisätietoja: Esteratsastussäännöt: 325. Kilpailuasuu, 326. Satulointi ja muut varusteet

HEVOSEN VARUSTEET

Esteratsastuksessa hevosen varusteet ovat huomattavasti vapaammin valittavissa kuin kouluratsastuksessa, eikä rajoituksia perusvarusteiden osalta juuri ole. Apuohjista sallittuja ovat ainoastaan vapaajuoksuiset martingaalit. Lapsiratsastajat saavat käyttää kiinteää martingaalia kaikissa luokissa. Turvajalustimien käyttöä suositellaan.

Lisäksi hevosella on oltava varusteisiin kiinnitettävä numeroalusta, jolla hevoselle voidaan määrittää numero 001-999. Hevosen numero on tulospalveluohjelman kyseiseen kilpailuun määrittämä numero. Numero on oltava näkyvästi hevosen varusteisiin

kiinnitettynä aina, kun se liikkuu tallin/kuljetusvälineen ulkopuolella.

SRL noudattaa ponikuolainrajoitusten osalta kansainvälisen liiton FEI:n sääntöjä. Katso tarkemmat ohjeet esteratsastussääntöjen KS III liitteestä 2.

Lisätietoja: Esteratsastussäännöt: 325. Satulointi ja muut varusteet

RATA

Ratapiirros

Ratapiirros on piirros radasta. Se on esillä kilpailupaikalla vähintään 30 minuuttia ennen luokan alkua. Ratapiirrokselta selviää muun muassa esteiden sijainti, numero ja tyyppi (esim. pystyeste), lähtö ja maalilinjan sijainti, tien pituus sekä luokan arvostelumenetelmä, vähimmäisnopeus ja enimmäisaika. Lisäksi kerrotaan mahdollisen uusinnan esteet, tien pituus ja enimmäisaika.

Yleensä ratapiirroksessa esteiden hyppysuunta on merkitty nuolilla. Tällöin tien esteeltä toiselle voi valita itse. Sujuvia tiet ovat yleensä vain yhdellä tai kahdella tapaa ratsastettaessa.

Joskus piirroksen on merkitty yhtenäisellä viivalla ratsastettava tie, jolloin tätä reittiä on noudatettava.

Ratapiirroksen malli ja merkinnät liite 1.

Lisätietoja: Esteratsastussäännöt 307. Ratapiirros

Rataan tutustuminen

Esterata rajataan aidalla. Radalle ei saa mennä kävelemään koska tahansa, vaan vain silloin, kun tuomari antaa siihen luvan. Tämä tapahtuu ennen luokan alkua, jolloin aikaa tutustumiseen on varattu vähintään viisi minuuttia. Lupa annetaan kilvellä ("rataan saa tutustua"), äänimerkillä ja/tai kuuluttamalla. Tällöin ratsastajat voivat mennä tutustumaan rataan yhdessä valmentajien ja/tai hevosomistajien kanssa, mutta ilman hevosia. Rataan tutustuttaessa kilpailijalla on oltava yllään



Minkälaisiin kohtiin ja radan ominaisuuksiin kannattaa kiinnittää rataa tutustuessasi huomiota? Mieti myös, millaisilla toimintatavoilla selviät mahdollisimman hyvin näistä erityishuomiota vaativista kohdista.

kilpailuasua ja valmentajalla sekä hevosomistajalla jokin muu siisti asu.

Rataan tutustumismahdollisuus kannattaa hyödyntää tehokkaasti, sillä ratapiirrokselta kaikkia etäisyyksiä, teitä ja muita seikkoja ei hahmota yhtä hyvin kuin itse radalla. Rataa kävellessä on tarkoitus suunnitella ratsastettavat tiet, kiinnittää huomiota mahdollisiin ongelmakohtiin ja suunnitella miten niissä pitäisi ratsastaa. Esimerkiksi jos radalla on hieman märkä ja muuta rataa pehmeämpi kohta, sinun kannattaa miettiä, miten se vaikuttaa ratsastukseesi.

Lisätietoja: Esteratsastussäännöt 326. Rataan tutustuminen

LÄHTÖJÄRJESTYS

Jos kilpailija osallistuu luokkaan kahdella tai useammalla hevosella, hänet sijoitetaan lähtöluetteloon niin, etteivät lähdöt ole aivan peräkkäin. Lähtöjen väliin pyritään jättämään ainakin kahdeksan ratsukkoa tai vähintään 10 minuuttia. Tämä koskee myös jälki-ilmoittautuneita ratsukoita.

2-tason kilpailujen avoimissa luokissa kilpailevat ponit lähtevät tuomariston määräämässä paikassa, joko luokan alussa tai lopussa lyhennettyjen sarjavälien takia.

Lisätietoja: Esteratsastussäännöt 324. Lähtöjärjestys

VERRYTTELY

Kilpailupaikalla on oltava riittävän suuri verryttelyalue, jolla pitää olla vähintään yksi pituudesta ja yksi pystyeste. Esteet merkitään normaaliin tapaan punaisin ja valkoisin merkkilipuvin. Esteiden korkeus verryttelyssä ei saa olla kuin korkeintaan 10 cm korkeampi kuin hypättävän luokan perusradan este korkeus. Poniluokkien verryttelyesteet eivät saa olla suurempia kuin hypättävän luokan esteet.

Verryttelyalueella kaikki ratsastavat useimmiten samaan suuntaan, jolloin verryttelyalueen valvoja yleensä ilmoittaa suunnan vaihdosta. Verryttelyssä voi olla myös vapaa suunta, jolloin esteiden hyppysuunnat on ilmoitettu. Toisten ratsastajien huomioon ottaminen on erittäin tärkeää, jotta vältetään vaaratilanteita. Kun aiot hypätä verryttelyesteen yli, huuda esimerkiksi "pysty" tai "okseri", jotta muut osaavat varoa sinua ja antaa tilaa hypypyyn. Jos joku muu ilmoittaa hypäävänsä esteen yli, älä mene esteen eteen tai taakse, vaan anna hyppääjälle tilaa. Mikäli kävelet hevosellasi vapaata käyntiä, mieti voisitko tehdä sen jossain muualla kuin verryttelyalueella. Usein kilpailuissa on lisäksi varattu käsihevosille (= talutettaville hevosille) oma alue. Huomioithan että hevosella tulee olla suitset päässä kun sitä talutetaan kilpailualueella. Kun noudatetaan kilpailupaikalla annettuja ohjeita ja otetaan toiset huomioon, verryttely sujuu jouta-

vasti, vaikka kilpailuissa olisikin paljon ratsukoita ja tilat tuntuisivat ahtailta.

Toisinaan kilpailuihin on järjestetty kaksi verryttelyaluetta. Silloin yleensä toisessa ratsastetaan vasempaan ja toisessa oikeaan kierrokseen. Jos taas verryttelyalue on melko pieni, käytäntönä voi olla, että esimerkiksi vain kuusi seuraavaa ratsukkoa saa olla verryttelemässä. Jos näin on, kilpailujärjestäjien ohjeita tulee noudattaa. Kilpailunjärjestäjä huolehtii kyllä siitä, että kaikki ehtivät verryttelemään.

Varsinkin talvella, kun ulkona ei juuri voi verryttellä, verryttely tapahtuu usein ryhmissä maneesissa. Tällöin esimerkiksi kahdeksan ratsukkoa kerrallaan verryttelee maneesissa, minkä jälkeen he hyppäävät kilpailuradan. Tämän jälkeen taas seuraavat kahdeksan pääsevät verryttelemään ja niin edelleen. Tällaisissa tapauksissa verryttelyaikaa ei luonnollisestikaan ole kovin kauan, joten kelistä riippuen pyri verryttelemään hevosesi mahdollisimman hyvin ainakin käynnissä jo ennen ryhmäsi vuoroa.

Joskus, esimerkiksi kun verryttely on ryhmissä tai verryttely ulkona ja kisat maneesissa, tuomari voi antaa luvan radalle tultaessa yhteen verryttelyhypypyyn määrättyllä esteellä. Tällöin ratsastaja saa tehdä yhden hypy-yrityksen ko. esteelle. Jos hevonen kieltää, uutta yritystä ei saa tehdä. Hypy-yritys on tehtävä välittömästi omalla vuorolla. Tervehtiminen tapahtuu verryttelyhypyn jälkeen. Jos tervehdit tuomaria heti tullessasi radalle, se tulkitaan niin, ettet halua hypätä verryttelyestettä.

Kilpailuissa on aina verryttelyalueen valvoja. Hän valvoo, että verryttely sujuu hyvin: ilmoittaa suunnan muutoksista, hoitaa verryttelyesteet ja huolehtii, että verryttelyalueella ei ole liikaa ratsukoita. Hänen antamia ohjeita tulee noudattaa.

Usein verryttelyalueen keskellä seisoo valvojan lisäksi ratsastajien valmentajia antamassa viime hetken ohjeita. Kentällä seisovien ihmisten täytyy tietysti huolehtia, etteivät ole verryttelijöiden tiellä, mutta myös ratsastajien on huomioitava heidät jättämällä riittävä turvaväli.



KUVA: HR/SL

Millainen verryttely on paras sinulle ja ratsullesi? Mitä teette verryttelyn aikana? Mikä on sopiva verryttelyajan pituus? Mitä seikkoja tulee huomioida mietittäessä verryttelyn kulkua?

Poni-, juniori- ja lapsiratsastajien sekä nuorten ratsastajien luokkiin osallistuvaa hevosta saa kilpailualueella ratsastaa vain sillä kilpaileva ratsastaja.

Lisätietoja: Esteratsastussäännöt 329. Verryttelyalue ja verryttelyesteet

AIKA JA AJANOTTO

Ajanotto alkaa, kun hevosen ryntäät ylittävät lähtölinjan oikeasta suunnasta lähtömerkin antamisen jälkeen tai kun on kulunut 45 sekuntia lähtömerkin antamisesta. Ajanotto päättyy, kun hevosen ryntäät ylittävät maalilinjan oikeasta suunnasta ratsukon ylitettyä viimeisen esteen. Kaksinkertainen ensimmäisajan ylittäminen aiheuttaa hylkäyksen.

Lisätietoja: Esteratsastussäännöt 317. Lähtölupa, 352. Aika, 353. Ajanotto

ÄÄNIMERKKI

Äänimerkkejä annetaan esimerkiksi torvella, pillillä tai kellolla. Niitä käytetään ilmoitusten antamiseen radalla olevalle ratsastajalle. Äänimerkki voidaan korvata kuuluvalla suullisella ilmoituksella.

Äänimerkkiä käytetään mm. seuraaviin ilmoituksiin:

- Lupa rataa tutustumiseen (1 äänimerkki)
- Rataan tutustuminen päättyy (1 äänimerkki)
- Lähtölupa, jonka jälkeen lähtölinja on ylitettävä 45 sekunnin kuluessa (1 äänimerkki)
- Ratsastajan pysäyttäminen erilaisissa tilanteissa, esimerkiksi jos hevonen on kieltäytynyt ja samalla pudottanut esteen (1 äänimerkki)
- Lupa keskeytyneen suorituksen jatkamiseen (1 äänimerkki)
- Suorituksen hylkääminen (pidennetty toistettu)

Lisätietoja: Esteratsastussäännöt 312. Äänimerkkien käyttäminen

KILPAILUSUORITUKSEN ALKU

Kun kuulet, että kuuluttaja kuuluttaa radalle sinua edeltävän ratsukon ja ilmoittaa sinun valmistautuvan, voit pikkuhiljaa siirtyä radan portin luo odottamaan vuoroasi. Kun edellinen ratsukko on lopettanut ja portti avataan, saat mennä sisään radalle. Joissain kilpailuissa seuraava ratsukko voi mennä valmiiksi radalle odottamaan vuoroaan. Tällöin hänen on pidettävä huolta, ettei häiritse kilpailusuoritusta tekevää ratsukkoa tai ole tämän tiellä.

Perusradalle mennessäsi muista tervehtiä tuomaria joko raippaa kohottamalla tai nyökkäämällä niin, että tuomari näkee. Jos kilpailija ei tervehti tuomaria, häneltä voidaan evätä lähtöoikeus. Tervehtimisen jälkeen tuomari yleensä antaa äänimerkillä lähtöluvan ja lähtölinjan liputtaja (jos sellainen on) nostaa lippunsa ylös sen merkiksi.

Lähtöluvan jälkeen ratsastajalla on 45 sekuntia aikaa lähteä. Ajanotto käynnistetään 45 sekunnin kuluttua lähtöluvan antamisesta riippumatta siitä, onko ratsukko ylittänyt lähtölinjaa. Ajanoton käynnistymisen jälkeen ratsukolla on vielä 45 sekuntia aikaa ylittää ensimmäinen este. Jos ratsukko ei tänä aikana ehdi ylittää ensimmäistä estettä, sen suoritus hylätään.

Muista, että lähtömerkin jälkeen suorituksesi alkaa, kun ylität lähtölinjan oikeasta suunnasta, vaikka vahingossakin! Tämän vuoksi ennen radan aloittamista tehdyt voltit ja muut sellaiset kannattaa ratsastaa riittävän kaukana lähtölinjasta. Jos et ole varma oletko saanut lähtömerkin, kysy rohkeasti!

Lisätietoja: Esteratsastussäännöt 317. Lähtölupa, 332. Tervehtiminen, 351. Lähtö ja maaliin tulo

KILPAILUSUORITUS

Pyri ratsastamaan rata ennakkosuunnitelmiesi mukaan, ja ole huolellinen. Jos hevosesi kieltää, tee rauhassa uusi lähestyminen. Ja muista, että yleisimmin käytetyissä arvosteluissa perusradan tai ensimmäisen vaiheen ajalla ei ole merkitystä, kunhan pysyt ensimmäisajan puitteissa. Kannattaa siis keskittyä tekemään mieluummin siisti, rauhallinen ja puhdas rata, kuin hosua ja saada sen takia virhepisteitä.

Kun olet hypännyt radan loppuun ja ylittänyt maalilinjan, voit poistua radalta. Radalta poistutaan käynnissä, mutta kuitenkin ripeästi, jotta seuraava ratsukko pääsisi mahdollisimman nopeasti radalle ja kilpailu etenisi joutuisasti.

Jos hevosesi kieltäytyessään hajottaa hypättävän esteen, suoritus keskeytetään äänimerkillä ja este kootaan uudestaan. Sitten saat uuden äänimerkin

jälkeen hypätä esteen. Odotusaika vähennetään ratsukon kokonaisajasta. Esteen pudottamisesta ei saa tässä tilanteessa virhepisteitä, mutta virhepisteitä tulee tottelemattomuusvirheestä. Lisäksi suoritukseen lisätään 6 sekunnin aikalisä.

Raippa on estekilpailuissa sallittu apu. Kilpailija ei saa purkaa kiivastumistaan raipan käytöllä. Raippaa ei saa käyttää hylkäämisen tai radan viimeisen esteen jälkeen eikä yli kolmea kertaa peräkkäin samassa tilanteessa. Ohjista repiminen on kiellettyä eikä kiivastumistaan saa purkaa myöskään äänen tai kannusten käytöllä. Tuomaristo voi antaa apujen väärinkäytöstä varoituksen (keltainen kortti) tai sulkea ratsastajan kilpailusta.

Lisätietoja: Esteratsastussäännöt 316. Äänimerkkien käyttäminen

YLEISIMMIN KÄYTETTYJÄ ARVOSTELUMENETELMIÄ

Estekilpailuissa on käytössä lukuisia erilaisia arvostelumenetelmiä. Kilpailukutsussa ilmoitetaan mitä arvostelumenetelmää kussakin luokassa käytetään. Arvostelu A tarkoittaa arvostelua virhepisteiden perusteella, arvostelu C arvostelua ajan perusteella.

A.0

Ratsukot, jotka ovat selvittäneet perusradan tai uusinnan virhepisteittä, ovat tasavertaisesti ensimmäisellä sijalla. Vain virhepisteittä ratsastaneet palkitaan. Ajalla ei ole merkitystä, mutta ratsukon on suoriuduttava radasta ensimmäisajan puitteissa.

A.0.0 = ei uusintaa, A.0.1 = yksi uusinta

A.1

Ratsukot, jotka ovat saavuttaneet perusradalla tai uusinnassa saman virhepistemäärän, ovat tasavertaisia. Arvostelumenetelmä sallii korkeintaan kaksi uusintaa (vain virhepisteet huomioidaan).

A.1.0 = ei uusintaa, A.1.1 = yksi uusinta, A.1.2 = kaksi uusintaa

A.2

Ratsukot, jotka ovat saavuttaneet perusradalla saman virhepistemäärän, sijoittuvat aikojen perusteella. Saman virhepistemäärän ja saman ajan perusradalta saaneet ratsukot voivat uusua, ja uusinnassa ratkaisevat taas virhepisteet ja aika.

A.2.0 = ei uusintaa, A.2.1 = yksi uusinta

AM (arvostelumenetelmien A.1 ja A.2 yhdistelmä)

AM3

Perusradalla pienimmän virhepistemäärän saavuttaneet ratsukot uusivat. Uusinnassa paremmuuden ratkaisevat virhepisteet ja aika. Muut ratsukot sijoittuvat perusradan virhepisteiden perusteella.

AM4

Perusradalla pienimmän virhepistemäärän saavuttaneet ratsukot uusivat. Uusinnassa pienimmän virhepistemäärän saavuttaneet ratsukot osallistuvat toiseen uusintaan. Toisessa uusinnassa paremmuuden ratkaisevat virhepisteet ja aika. Muut ratsukot sijoittuvat ensimmäisen uusinnan/perusradan virhepisteiden perusteella.

AM5

Perusradalla pienimmän virhepistemäärän saavuttaneet ratsukot uusivat. Uusinnassa paremmuuden ratkaisevat virhepisteet. Saman virhepistemäärän saaneiden paremmuuden ratkaisee aika. Muut ratsukot sijoittuvat perusradan virhepisteiden ja ajan perusteella.

AM5.2

Ratsukot, jotka ovat suorittaneet perusradan ilman virhepisteitä, hyppäävät välittömästi uusintaradan perusratasuorituksen jälkeen. Ratsukko saa uuden lähtömerkin uusintasuoritusta varten. Lähtömerkin jälkeen ratsukolla on 45 sekuntia aikaa ylittää lähtölinja. Kilpailijat eivät saa poistua radalta perusradan ja uusintaradan välissä. Mikäli kukaan ratsukoista ei ole suorittanut perusrataa virhepisteittä, ratsukot sijoittuvat perusradan virhepisteiden ja ajan perusteella.

AM6

Perusradalla pienimmän virhepistemäärän saavuttaneet ratsukot uusivat. Uusinnassa pienimmän virhepistemäärän saavuttaneet ratsukot osallistuvat toiseen uusintaan. Toisessa uusinnassa paremmuuden ratkaisevat virhepisteet ja aika. Muut ratsukot sijoittuvat ensimmäisen uusinnan tai perusradan virhepisteiden ja ajan perusteella.

Ihanneaika-arvostelu

Ratamestari ja tuomari määrittelevät radalle ihanneajan. Virhepisteet kertyvät muuten normaalisti, mutta lisäksi ratsukko saa yhden aikavirhepisteen jokaisesta alkavasta neljästä sekunnista, jotka ylittävät tai alittavat ihanneajan. Tasavirhepisteissä voittaja on lähimmäksi ihanneaikaa ratsastanut.

Virhepistetaulukko arvostelussa A

Virhepisteitä saa seuraavasti:

- esteen pudottaminen tai veden rajapinnan rikkominen (vesihauta): 4 vp
- ensimmäinen tottelemattomuus: 4 vp
- toinen tottelemattomuus: hylkäys
- kumoonratsastus tai satulasta putoaminen: hylkäys
- tottelemattomuus, jolloin esteen osa putoaa: 4 vp (tottelemattomuus) + 6 s aikalisä
- ylitetty enimmäisaika perusradalla ja uusinnassa, jossa aika ei ratkaise: 1 vp jokaisesta alkavasta neljästä sekunnista
- ylitetty enimmäisaika uusinnassa, jossa aika ratkaisee: 1 vp jokaisesta alkavasta sekunnista
- kaksinkertainen enimmäisajan ylitys: hylkäys

C

Arvostelu C on ns. aikaratsastusarvostelu. Virhepisteet muutetaan virhesekunneiksi ja pienimmän kokonaisajan saanut voittaa, toiseksi pienimmän ajan saanut on toinen jne.

Virhepisteitä saa seuraavasti:

- esteen pudottaminen tai veden rajapinnan rikkominen (vesihauta): 4 sekuntia (3 sekuntia

kaksivaiheisessa kilpailussa (367) sekä uusinnassa, jossa käytetään arvostelua C)

- ensimmäinen tottelemattomuus: ei virhesekunteja
- toinen tottelemattomuus: hylkäys
- kumoonratsastus tai satulasta putoaminen: hylkäys
- tottelemattomuus, jolloin esteen osa putoaa: aikalisä 6 sekuntia

C-arvostelussa ei ole enimmäisaikaa vaan aikaraja, jonka ylittämisestä seuraa hylkäys. Aikaraja on 3 minuuttia, jos tien pituus yli 600 metriä, ja 2 minuuttia, jos se on alle 600 metriä.

Lisätietoja: Esteratsastussäännöt 343. Arvostelumenetelmät, 342. Arvostelu A, 343. Arvostelu C

UUSINTA

Uusinta ratsastetaan yleensä heti sen jälkeen, kun kaikki luokan osallistujat ovat ratsastaneet perusradan. Lähtöjärjestys uusintaan päässeiden kesken on sama kuin perusradalla. Uusintaradan esteet voivat olla 10 cm korkeampia kuin perusradan esteet ja niitä on vähemmän. Uusintaan kuuluu vähintään puolet perusradan esteistä, kuitenkin vähintään kuusi. Mikäli uusintaan osallistuvat ratsukot ovat saaneet perusradalta virhepisteitä, eli yhtään puhdasta perusrataa ei tullut, uusinnan esteitä ei koroteta.

Lisätietoja: Esteratsastussäännöt 344. Uusinta

ERIKOISLUOKAT

Erilaisia erikoisluokkia on paljon. Niitä ovat mm. korkeusesteratsastus, kaksintaisteluesteratsastus, viestiesteratsastus, piste-esteratsastus, hit and hurry ja jokeri. Lisäksi voidaan käyttää taitoarvostelua. Erikoisluokkia käytetään ratsastuskilpailuissa satunnaisesti. Erikoisluokissa voidaan käyttää jotain arvostelua (esim. A) tietyin muutoksin tai lisäyksiin, tai sitten niissä voi olla aivan oma pistelaskuperusteensa. Eniten käytetty erikoisluokka on kilpailu kahdessa vaiheessa, versiot 367.1, 367.2 ja 367.3.

Kilpailukutsussa mainitaan luokassa käytettävä arvostelu, esim. on 367.1 (A.2/A.2). Arvostelu A.2 molemmissa vaiheissa on yleisin, mutta ensimmäisessä ja toisessa vaiheessa voidaan myös käyttää eri arvosteluja, esim. 367.2 (A.1/C). Kilpailukutsua lukiessa kannattaa olla siis tarkkana!

367.1

Kilpailu ratsastetaan kahdessa vaiheessa niin, että ensimmäisen vaiheen jälkeen ratsastetaan välittömästi toinen vaihe. Ensimmäisen vaiheen maalilinja on samalla toisen vaiheen lähtölinja, eli ratsukko jatkaa suoraan toiseen vaiheeseen, mikäli on tehnyt puhtaan radan. Jos ratsukko on saanut ensimmäisestä vaiheesta virhepisteitä, se pysäytetään äänimerkillä ensimmäisen vaiheen maaliin tultaessa.

Ensimmäisessä vaiheessa esteitä on 7–9 ja toisessa vaiheessa 4–6. Esteet numeroidaan niin, että toisen vaiheen esteiden numerointi jatkuu siitä, mihin ensimmäisen vaiheen esteiden numerointi päättyi. Toiseen vaiheeseen saa kuulua ensimmäisen vaiheen esteitä. Toisen vaiheen esteet saavat olla korkeintaan 10 cm korkeampia kuin luokan enimmäiskorkeus on.

367.2

Erona edelliseen on se, että toinen vaihe ei jatku suoraan ensimmäisen vaiheen perään, vaan molemmilla vaiheilla on omat lähtö ja maalilinjansa. Jos ratsukko saa ensimmäisestä vaiheesta 0 virhepistettä, hän saa uuden lähtömerkin ja hänellä on 30 sekuntia aikaa lähteä toiseen vaiheeseen. Muuta eroa ei ole.

367.3

Samoin kuin 367.1:ssä, tässäkin ensimmäisen vaiheen maalilinja on toisen vaiheen lähtölinja ja ensimmäisessä vaiheessa virhepisteitä saanut ratsukko pysäytetään äänimerkillä ensimmäisen vaiheen jälkeen. Ensimmäisessä vaiheessa esteitä on 5–7 kpl ja toisessa vaiheessa 6–8. Ensimmäisen vaiheen esteet ovat yleensä 10 cm korkeampia ja/tai pidempiä kuin toisen vaiheen esteet. Kutsussa täytyy ilmoittaa vaiheiden estekorkeudet, esim. Luokka 3 90/80 cm, arv. 367.3 (A2/C).

Esteratsastuksen taitoarvostelu

Esteratsastuksen taitoarvostelussa palkitaan klassista esteratsastusta, jossa ratsastaja istuu tasapainossa ja suorittaa radalla olevat tehtävät eleettömästi hevosen edetessä sopivassa tempossa ja tasaisessa rytmissä. Taitoarvostelun tarkoituksena on kehittää ratsastajia kohti vaativampia esteratoja. Taitoarvostelussa palkitaan niistä suorituksen osatekijöistä, jotka mahdollistavat virheettömän suorituksen.

Taitoesteratsastuksella halutaan lisäksi yhdenmukaistaa esteratsastusta Suomessa. Taitoluokkia toivotaan järjestettävän etenkin poni- ja junioriratsastajille. Taitopöytäkirjaa voi käyttää kaiken tasoissa kilpailuissa.

Lisätietoja: Esteratsastussäännöt 10. Erikoisluokat

VIRHEPISTEIDEN KERTYMINEN

Esteratsastuksessa virhepisteitä kertyy esteiden pudottamisesta, tottelemattomuusvirheistä ja enimmäisajan ylityksistä.

Tottelemattomuus

Tottelemattomuusvirheitä on monenlaisia, seuraavassa on lueteltu muutamia yleisempiä.

- Kieltäytyminen eli hevonen esimerkiksi pysähtyy esteen eteen ja jää seisomaan tai ottaa askeleenkin taaksepäin tai kääntyy pois esteeltä.
- Väärä tie, jolta on ajoissa palattu eli esimerkiksi esteen ohittaminen siten, että ratsukko palaa takaisin esteelle ja hyppää sen yli.
- Niskurointi eli hevonen esim. pysähtyy tai nousee pystyyn kesken radan.
- Jokainen voltti tai täyskaarros millä kohdalla rataa tahansa syystä riippumatta. Kieltäytymisen jälkeen ratsukko saa kuitenkin tehdä voltteja tai täyskaarroksia esteen uudelleen hyppäämistä varten, eikä niitä katsota tottelemattomuutena.

Jos hevosesi kieltäytyessään hajottaa hypättävän esteen, suoritus keskeytetään äänimerkillä, este kootaan uudestaan ja saat uuden äänimerkin jälkeen

hypätä esteen. Odotusaika vähennetään ratsukon kokonaisajasta. Esteen pudottamisesta saa kuitenkin 6 sekunnin aikalisän. Tiputuksesta ei saa tässä tilanteessa virhepisteitä, vaan ainoastaan tottelemattomuusvirheestä.

Lisätietoja: Esteratsastussäännöt 347. Tottelemattomuus

Esteen pudottaminen

Esteen pudottaminen tarkoittaa, että ratsukko kaataa esteen tai pudottaa sen osan niin, että se on nostettava paikoilleen. Pudottamiseksi riittää, että esteen osa putoaa niin, että se jää vain toisen kannattimen varaan tai se, että jokin toinen esteen osa estää sen putoamisen. Jos esteeseen kuuluu luotisuoraan toistensa yläpuolella olevia osia (eli esim. monta puomia päällekkäin samoissa tolpassa), vain ylimmän osan pudottaminen katsotaan pudottamiseksi.

Jos pudotettu esteen osa estää ratsukkoa ylittämästä jotain toista estettä, esimerkiksi puomit ovat kierineet toisen esteen eteen tai taakse, ne täytyy siirtää pois tieltä. Jos tätä ei ehditä tai pystytä muuten tekemään, tuomari keskeyttää ratsukon suorituksen ja antaa uuden äänimerkin kun ratsukko saa jatkaa.

Lisätietoja: Esteratsastussäännöt 348.

Esteen pudottaminen

Kumoonratsastaminen, satulasta putoaminen

Kumoonratsastukseksi katsotaan se, että hevosen lapa ja takaosa koskettavat samaan aikaan maata tai maata ja estettä. Pelkkä polvilleen meno ei siis ole kumoonratsastus.

Ratsastaja on pudonnut satulasta, kun hän on irtautunut hevosesta niin, että hän koskettaa maata, tai jos hän tarvitsee tukea päästäkseen takaisin satulaan. Jos siis roikut hevosen kyljellä ja otat tukea esim. kentän aidasta tai esteestä, se tulkitaan putoamiseksi ja sinut hylätään.

Lisätietoja: Esteratsastussäännöt 349. Kumoon ratsastus, satulasta putoaminen 343. Arvostelu C

LUVATON APU

Luvaton apu tarkoittaa kaikkea sivullisten (toimitsijat, yleisö jne.) fyysistä puuttumista suoritukseen lähtö ja maalilinjojen välillä auttaakseen ratsukkoa. Kysymys on luvattomasta avusta riippumatta siitä, onko ratsastaja pyytänyt apua vai ei. Luvattoman avun vastaanottaminen aiheuttaa hylkäyksen.

Luvaton apu on esimerkiksi ratsukon taluttaminen kentälle, niin saa tehdä vain tuomariston erikoisluvalla. Raippaa ei saa ojentaa ratsukolle suorituksen aikana, sen sijaan pudonneen kypärän ja silmälasien ojentaminen kilpailijalle on sallittua.

Toimihenkilöt eivät saa neuvoa ratsastajaa esimerkiksi huomauttamalla väärästä tiestä.

Lisätietoja: Esteratsastussäännöt 350 . Luvaton apu

SUORITUKSEN HYLKÄÄMINEN

Ratsukon suoritus joudutaan hylkäämään, jos ratsukko:

- lähtee radalle ennen lähtömerkkiä ja hyppää tai yrittää hypätä esteen, ellei kyseessä ole tuomariston hyväksymä verryttelyeste
- käyttää yli 45 sekuntia yhden esteen ylittämiseen,
- hyppää tai yrittää hypätä luokkaan kuulumattoman esteen (Kaikki kilpailuradalla olevat esteet eivät aina kuulu luokkaan! Huomioi ratapiirros ja numerointi.)
- hyppää esteet väärässä järjestyksessä, väärästä suunnasta tai jättää esteen hyppäämättä
- hyppää ensimmäisen esteen ennen kun on ylittänyt lähtölinjan
- poistuu radalta ennen kun on ylittänyt maalilinjan
- jos tuomaristo mistä syystä tahansa katsoo, ettei hevosen tai ratsastajan kunto edellytä suorituksen jatkamista.

Tuomaristo voi myös hylätä ratsukon, jos se esimerkiksi ei saavu radalle, kun se on sinne kuulutettu, jos ratsastaja ei tule radalle tai poistu sieltä ratsain,

jos ratsastaja vastaanottaa luvattoman avun, tai ratsastaja ei keskeytä suoritusta kun merkki siitä on annettu. Kilpailijalla on keskeytettyään tai tultuaan hylätyksi (paitsi satulasta suistumisen tai kumoon ratsastuksen kohdalla) oikeus yhteen hyppy-yritykseen rataa kuuluvalla yksittäiseställä.

Lisätietoja: Esteratsastussäännöt 346. Hylkääminen, kilpailuista sulkeminen, sakot

YLEISIÄ OHJEITA ESTERATSASTUSKILPAILUIHIN

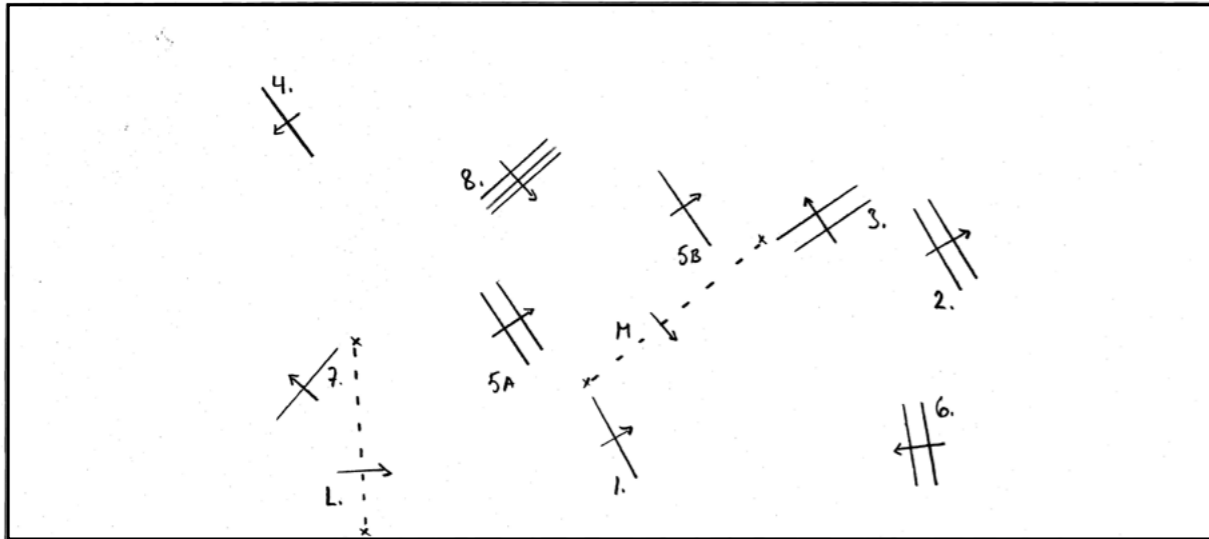
- 2-5-tason esteratsastuskilpailuiden henkilökuntaan kuuluu aina stewardi. Stewardi valvoo, että hevosia kohdellaan kilpailualueella asianmukaisesti. Lisäksi steward tarkistaa, että ratsastajan että hevosen varusteet ovat sääntöjenmukaisia. Stewardin antamia ohjeita tulee noudattaa.
- Harjoittele jo kotona mahdollisimman paljon erilaisia esteitä, kuten lankkuja, portteja, muureja ja muuten erikoisen näköisiä esteitä. Silloin ne sujuvat kisoissakin paremmin, koska sinä tai ratsusi ette jännitä niitä.
- Älä innostu verryttelyssä liikaa ja uuvuta hevostasi jo verryttelyesteillä. Muutama hyvä hyppy verryttelyssä yleensä riittää.
- Muistathan verryttelyalueella katsella ympärillesi ja välttää aivan verryttelyesteiden edestä tai takaa ratsastamista, jotta et ole vahingossa jonkun tiellä. Muista myös huutaa kuuluvasti esim. ”este”, ”pysty” tai ”okseri” ennen kun hyppäät verryttelyesteeseen. Näin muut osaavat varoa sinua.
- Radalle saapuessasi muista tervehtiä tuomaria. Odota lähtömerkkiä (äänimerkki, lähtöliputtajan lippu nousee, kellon näytössä aika pyörii 45 sekunnista alaspäin) ja ole huolellinen, että ylität sekä lähtö että maalilinjan oikeasta suunnasta.
- Huutaminen tai runsas raipan ja pohkeiden käyttö näyttää ikävältä eikä kuulu ratsastukseen, vaan on hevosen sopimatonta käsittelyä. Riittävää tempoa ja sen ylläpitoa tulee harjoitella jo kotona.
- Tarkista kilpailulupa-asiat tämän oppaan yleisestä osasta.

RATAPIIRROKSEN MALLI JA MERKINNÄT

Luokka: 4
 Estekorkeus: 110 CM
 Arvostelu: AMS
 Tien Pituus: 360 M
 Max.aika: 72 S

UUSINTA: 1, 2, 3, 5AB, 6, 7.
 Tien Pituus: 300 M
 Max. aika: 60 S

Tempo: 300 M/MIN



Etäisyydet hevosille tasolla 110cm, lyhennetään pienempiin luokkiin ja poneille !

- Hyppysuunta _____ Pystyeste
- L. Lähtö _____
- M. Maali _____ Okseri
- Lähtö- ja maalilinjat _____
- A, B, C Sarjaesteen osia _____ Trippeli
- Numerot Esteiden hyppyjärjestys



KUVA: HR/SL

SANASTO

Tästä osiosta löydät selitykset ratsastuskilpailuissa käytetyille erikoissanastolle.

SANASTO

Tässä on luettelo selityksineen ratsastuskilpailujen yhteydessä usein esiintyvistä sanoista. Sitä ei tarvitse opetella ulkoa, mutta siitä on apua, jos törmäät kilpailujen parissa sinulle vieraisiin sanoihin.

1. JA 2. KIERROS – Esteratsastuskilpailu voidaan käydä kahtena kierroksena, jolloin kaikki ratsastavat ensin 1. kierroksen. 2. kierrokselle osallistuvien määrä voi olla rajoitettu (esim. 10 parasta) tai vaihtoehtoisesti kaikki virheettömän tuloksen 1. kierroksella tehneet pääsevät 2. kierrokselle. Tulos on molempien kierrosten yhteenlaskettu virhepistemäärä. Tasatuloksessa ratkaisee yleensä toisen kierroksen aika tai voidaan järjestää erillinen uusinta.

ALUE – SRL:n toiminnassa Suomi on jaettu kahdeksaan alueeseen, jotka ovat Etelä-Suomi, Häme, Itä-Suomi, Kaakkois-Suomi, Keski-Suomi, Lounais-Suomi, Pohjanmaa ja Pohjois-Suomi.

ALUEJAOSTO – Kullakin SRL:n alueella toimii jaosto, joka hoitaa oman alueensa asioita, mm. valvoo ja organisoii alueen 2-tason kilpailutoimintaa.

D-LUPA – Ratsastajan vuosittain omalta ratsastuseuralta hakema lupa, jonka hän tarvitsee saadakseen kilpailla 2-tason kilpailuissa.

A-LUPA – Ratsastajan vuosittain omalta ratsastuseuralta hakema kilpailulupa, jolla hän saa kilpailla kaikissa Suomessa järjestettävissä kilpailuissa.

ARVOSTELUMENETELMÄ – Esteratsastusluokassa käytetty arvostelumenetelmä määrittää, miten luokan voittaja ratkaistaan. Perusarvostelumenetelmät ovat A (virhepisteiden perusteella) ja C (ajan perusteella), joista on olemassa useita erilaisia muunnelmia.

ASKELLAJIRATSASTUS – Islanninhevosten kilpailuja, joissa on useita erilaisia luokkia. Askellajikilpailuissa ratsastetaan yleensä joko neljää (normaalit + töltti) tai viittä (normaalit + töltti ja passi) askellajia.

AVOIN LUOKKA – Luokka, johon saavat osallistua kaikki ratsukot (sääntöjen puitteissa). Luokka voi olla myös rajoitettu (esim. avoin poniratsukoille, jolloin vain poniratsukot saavat osallistua siihen).

B-LUPA – Ratsastajan vuosittain omalta ratsastuseuralta hakema kilpailulupa, jolla hän saa kilpailla muiden kuin koulu-, este- ja kenttäratsastuksen 3-5-tason kisoissa. Lupa oikeuttaa myös kilpailemaan kaikissa lajeissa 2-tasolla.

C-LUPA – Yhteen 3-5-tason kilpailuun tietyille ratsastajalle anottava kilpailulupa. Hevosella tulee olla vuosimaksu maksettuna.

DOPING – Hevosien tai ratsastajan (urheilijan) suoritusta parantavien aineiden luvaton käyttö.

ELÄINLÄÄKÄRIMAKSU – Sellaisissa kilpailuissa, joissa on eläinlääkäri paikalla osallistumismaksuun voidaan sisällyttää eläinlääkärimaksu.

ENIMMÄISAIKA – Este ja kenttäratsastuksessa se aika, jonka ylittämistä saa virhepisteitä tai tulee hylätyksi (arvostelumenetelmä C). Yleensä 1-2-tasolla enimmäisaika on niin pitkä, että radan ehtii hyvin ratsastaa melko hitaassakin tempossa ja vaikka hevonen kieltäisi kerran.

ENIMMÄISPISTEMÄÄRÄ – Suurin mahdollinen pistemäärä, jonka tietystä kouluohjelmasta voi saada. Toisin sanoen pistemäärä jonka ratsastaja saisi, jos kaikki numerot olisivat kymppinä.

ENSIMMÄINEN VAIHE – Esteratsastuskilpailu voidaan ratsastaa kaksivaiheisena, jolloin kaikki kilpailijat ratsastavat ensimmäisen vaiheen eli radan. Siitä virhepisteittä selviytyneet jatkavat välittömästi toiseen vaiheeseen. Kts. toinen vaihe.

ESTEEN KORKEUS – Esteen keskipisteen kohdalta korkeimmalla olevasta osasta maahan mitattu matka.

ESTEEN LEVEYS – Esteen leveys ratsastussuunnasta mitattuna, esim. tolppien välinen matka.

ESTEEN PITUUS – Esteen putoavien osien välinen etäisyys mitattuna niiden keskipisteen kohdalta ulkoreunasta ulkoreunaan, esim. okserin yläpuolien välinen etäisyys.

EQUIPE – Tulospalveluohjelma.

FEI – Fédération Equestre Internationale eli kansainvälinen ratsastusliitto.

GRAND PRIX – 1. Vaatimustasoltaan korkeimmista ratsastuskilpailujen luokista käytetty nimitys. 2. Kouluratsastusohjelman nimi.

HALLIKILPAILU – Kilpailu, joka ratsastetaan maneesissa tai muussa sisätilassa.

HEVOSINFLUENSSA – Helposti tarttuva ja leviävä virustauti, jota vastaan hevoset voidaan/kilpahevokset pitää rokottaa.

HEVOSNUMERO – Hevosien kilpailukohtainen numero, jonka tulospalveluohjelma antaa hevoselle.

HIPPOS – Hippos on SRL:n jäsenlehti, joka ilmestyy seitsemän kertaa vuodessa.

HUOMAUTUS – Tuomarin tai stewardin suullisesti antama huomautus lievistä epäurheilijamaisesta käytöksestä tai lievästä sääntörikkomuksesta.

ILMOITTAUTUMISMAKSU – Kilpailijan järjestäjälle maksama maksu, joka suoritetaan kutsussa mainitulla tavalla joko etukäteen tai kilpailukansliaan. Katso myös lähtömaksu.

INTERMEDIATE/INTERMEDIAIRE – Vaikean tason kouluratsastusohjelma.

ISO PONI – Poni, jonka säkäkorkeus on 140,1 – 148,0 cm.

JUNIORI – Ratsastaja on juniori sen vuoden alusta, jolloin hän täyttää 14, sen vuoden loppuun jolloin hän täyttää 18 vuotta.

JÄLKI-ILMOITTAUTUMINEN – Varsinaisen ilmoittautumisajan loppumisen jälkeen tehty ilmoittautuminen.

KELTAINEN KORTTI – Kirjallinen varoitus, joka voidaan antaa esimerkiksi tahallisesta sääntöjen vastaisesta toiminnasta, lievästä epäurheilijamaisesta käytöksestä tai lievästä hevosen sopimattomasta kohtelusta.

KENTTÄRATSASTUS – Kenttäratsastuskilpailuun kuuluu kolme osakoetta: koulu, rataeste ja maastokokeet.

KESKIVIIVA – Kouluradalle pituushalkaisijaa pitkin esim. lanalla vedettävä viiva.

KILPAILUKALENTERI – Kunkin kalenterivuoden kilpailut koostetaan kilpailukalenteriin. 2-5-tason kilpailujen kutsut kaikkien lajien osalta löytyvät KIPA:sta.

KILPAILUKANSLIA – Kilpailujen ”keskus”, johon maksetaan maksut, ilmoitetaan ja josta saadaan esim. koulupöytäkirjat. Kilpailukansliasta saa myös tietoa kaikesta ko. kilpailuihin liittyvästä, kuten aikataulusta ja tuloksista.

KILPAILUKELPOISUUS – Kilpailijan ja / tai hevosen oikeus osallistua kilpailuun tai luokkaan kilpailusääntöjen ja kutsun puitteissa.

KILPAILUKUTSU – Kilpailun järjestäjän määrättyä kilpailua varten julkaisemat tiedot, määräykset ja ohjeet.

KILPAILUTOIMITUSMAKSU – Ratsastajalta peritään 3€: n starttimaksu 2-5-tason kilpailuissa. Maksu ilmoitetaan kutsussa. Starttimaksulla kateetaan KIPA:sta aiheutuvia kustannuksia.

KIPA – Internetissä oleva Kisapalveluohjelma, josta löytyvät mm. Suomessa järjestettävien kilpailuiden kilpailukutsut, lähtölistat, tulokset sekä useimpien hevosten tiedot ja jossa voi ilmoittautua kilpailuihin. Osoite: <https://kipa.ratsastus.fi>.

KILPAILUN JOHTO – Kaikkiin 3-5-tason kilpailuihin ja soveltuvin osin myös 1-2-tason kilpailuihin on nimettävä kilpailun johto, johon kuuluvat kilpailujen johtaja, kilpailulajin johtaja jokaista lajia varten, tuomariston puheenjohtaja ja tiedottaja.

KOULURATA – 20 x 40 m tai 20 x 60 m kokoinen aidattu alue, jossa kouluratsastusohjelmat ratsastetaan. Katso myös ”Radan pisteet”.
KS – Kilpailusäännöistä käytettävä lyhenne.

KÜR – Musiikin tahdissa suoritettava kouluratsastuksen vapaavalintainen ohjelma, johon ratsastaja itse valitsee musiikin ja sovittaa siihen määrättyt liikkeet.

KÄSIHEVONEN – Hevonen, jota talutetaan. Kilpailupaikalla hevosta tulee aina taluttaa suitsittuna.

KÄSIOHJELMA – Yleisölle jaettavassa kilpailujen käsiohjelmassa on mm. toimihenkilöluettelo, luettelo ilmoitetuista hevosista tietoineen, tiedot palkintojenjakamisajoina sekä selostus arvostelumenetelmistä. 1-2-tason kilpailuissa käsiohjelmaa ei useimmiten julkaista.

LAPSIRATSASTAJA – Korkeintaan 14-vuotias hevosilla kilpaileva ratsastaja.

LÄHTÖJÄRJESTYS – Järjestys (yleensä arvottu) joka määrää, missä järjestyksessä kilpailijat starttaavat luokassa.

LÄHTÖLINJA – Esteratsastuksessa linja, jonka yli on ratsastettava ennen ensimmäistä estettä lähtömerkin saamisen jälkeen. Ajanotto alkaa lähtölinjan ylityksestä.

LÄHTÖMAKSU – Kilpailijan järjestäjälle maksama maksu, joka suoritetaan kutsussa mainitulla tavalla joko etukäteen tai kilpailukansliaan. Katso myös ilmoittautumismaksu.

LÄHTÖMERKKI – Tuomarin esim. pillillä antama merkki, joka tarkoittaa että ratsukko saa aloittaa suorituksensa.

LÄNNENRATSASTUS – Kilpailulaji, joka perustuu käytännön hevosenkoulutustaitoihin. Kilpailuissa on useita erilaisia luokkia.

MAALILINJA – Linja, jonka yli on ratsastettava viimeisen esteen jälkeen. Ajanotto päättyy.

MAASTOTAITORATSASTUS – Maastotaitoratsastuskilpailuissa on kolme osakoetta: maastokoe, johon kuuluu esteitä ja tehtäviä, esim. kiipeilyä, pujottelua ja kahlaamista, askellajikoe sekä suunnistus, joka voidaan myös jättää pois maastotaitokilpailujen helposta luokasta.

MATKARATSASTUS – Kilpailulaji, jossa on kaksi erilaista muotoa. Ihanneaikaratsastuksessa pyritään ratsastamaan mahdollisimman lähelle ennalta määrättyä ihanneaikaa. Nopeusluokissa suoritusajaksi ratkaisee voittajan. Matkojen pituudet ovat 15–160 km.

MITTAUSTODISTUS – 2-5-tason kilpailuissa ja kansainvälisissä kilpailuissa poneilta vaadittava virallisen ponimittaajan todistus ponin säkäkorkeudesta. Myös 1-tason kilpailuissa mittautodistus on hyvä olla etenkin poneilla, jotka ovat korkeudeltaan ns. rajatapauksia (pieni poni – iso poni, poni – hevonen).

MUURI – Pysty tai pituuseste, jonka yhtenä osana on käytetty esim. laatikoita tms. kiinteän näköisiä osia, mutta jonka ylimpien osien täytyy silti olla vapaita putoamaan. Muuriosan päällä voi olla myös puomeja.



NUORI HEVONEN – 4-8-vuotias hevonen.

NUORI KILPAILIJA – Ratsastaja on nuori ratsastaja sen vuoden alusta, jolloin hän täyttää 16 vuotta sen vuoden loppuun, jolloin hän täyttää 21 vuotta.

NUMEROALUSTA/LAPPU – Hevosen varusteisiin kiinnitettävä numeroalusta, johon laitetaan hevosen kilpailukohtainen numero.

OKSERI – Pituuseste, jossa on kahdet tolpat ja esim. puomit.

OLYMPIAKOMITEA – Liikuntajärjestöjen kattojärjestö.

OSALLISTUMISMAKSU – sisältää lähtö ja ilmoittautumismaksun.

PERUSRATA – Esteratsastuskilpailuissa voidaan ratsastaa luokkia, joissa ratsukon kilpailusuoritukseen kuuluvaa ensimmäistä esterataa kutsutaan perusradaksi. Virhepisteittä tai samalla pienimmällä virhepistemäärällä ratsastaneille ratsukoille voidaan voitosta järjestää perusradan suoritusten jälkeen uusinta lyhennetyllä ja korotetulla esteradalla.

PIKKUPONI – Poni, jonka säkäkorkeus on korkeintaan 140,0 cm.

PITUUSESTE – Este, jossa on pituussuunnassa enemmän kuin yhdet tolpat.

PLASTRONG – Kilpailuasun kuuluva valkoinen tai takin värinen ns. irtokaulus.

PLASTRONGNEULA – Plastrongissa käytettävä, usein koristeellinen, neula.

PONIRATSASTAJA – Ratsastaja on poniratsastaja sen vuoden loppuun, jolloin hän täyttää 16 vuotta ja kun hän ratsastaa ponilla.

PONIRATSUKKO – Poni ja alle 16-vuotias ratsastaja.

PORTTI – Esteen etuosassa oleva ”täyte”, esim. portti.

PYSTYESTE – Este, jonka kaikki osat on sijoitettu kohtisuoraan toistensa yläpuolelle tai päällekkäin, esim. yhdet tolpat ja niiden välissä puomit.

RADAN PISTEET – Kouluradan kirjaimet, joiden avulla määritellään missä kohdassa rataa tietty liike on suoritettava.

RANGAISTUKSET – Kilpailusääntöjen rikkomisesta

voidaan määrätä rangaistuksia, joita ovat huomautus, keltainen kortti, punainen kortti, rikesakko, sakko ja kilpailija tai toimitsijakielto.

RANKINGPISTEET – Ratsastajat ja hevoset saavat rankingpisteitä kaikista sijoituksistaan 3-5 ja kansainvälisellä tasolla tiettyjen kertoimien mukaan. Ranking toimii mittarina ratsastajien ja hevosten keskinäisestä paremmuudesta ja sen perusteella jaetaan vuosittain valiomerkit. 2-tason kilpailuista ja luokista saa aluerankingpisteitä.

RATA – Aidattu tai muuten merkitty alue, jolla kilpailusuoritus suoritetaan.

RATAAN TUTUSTUMINEN – Este- ja kenttäratsastuksessa kilpailijat saavat kävellä radalla ennen luokan alkua tietyn ajan ja tutustua siihen.

RATAMESTARI – Henkilö, joka suunnittelee esteratoja. Ratamestarina toimiminen vaatii koulutuksen, 1-tasolla voidaan käyttää vakioratoja jolloin ratamestari ei ole välttämätön.

RATAPIIRROS – Piirros esteradasta, josta käy ilmi mm. esteiden sijainti ja esteiden hyppysuunta radalla.

ROKOTUSTODISTUS – Todistus, johon eläinlääkäri kirjaa hevosen saamat rokotteet. Todistus voi olla joko erillinen pahvinen kortti tai sivut Hevospassissa.

SARJAESTE – Kahdesta tai useammasta yksittäisestä koostuva este enintään 1–2 laukka-asteen välillä.

SARJAKILPAILU – Kilpailu, joka koostuu useasta eri osakilpailusta. Osakilpailuista lasketaan tiettyjen kaavojen mukaan ratsukon kokonaistulos, joka ratkaisee sarjakilpailun voittajan.

SARJAVÄLI – Sarjaesteen yksittäisesteiden välinen matka. Joissakin luokissa sarjavälejä voidaan lyhentää poniratsukoille.

SENIORI – 18-vuotta täyttänyt ratsastaja.

SIJOITUS – Jokaisessa luokassa sijoittuu tietty määrä ratsukoita lähtijämäärän mukaan. Sijoituneet kutsutaan palkintojenjakoon ja heidät palkitaan, ja lisäksi he saavat esim. rankingpisteitä 2–5-tason ja kansainvälisistä kisoista.

SM-KILPAILUT – Suomenmestaruuskilpailut ovat avoimia Suomen kansalaisille ja Suomessa pysyvästi asuville muun maan kansalaisille. SM-kilpailuja voidaan järjestää ulkokilpailuissa seuraavissa lajeissa: este-, koulu-, kenttä-, lännen-, matka-, askellaji- ja vammaisratsastuksessa, vikellyksessä ja valjakkoajossa.

SRL – Suomen Ratsastajainliitto ry

SRL:N KILPAILUNUMERO HEVOSELLE – Entinen SRL:n myöntämä kilpailunumero hevoselle, joita ei rekisteröity Suomen Hippokseen. Poistunut käytöstä 1.1.2016.

STEWARDI – Tuomariston avustaja, joka valvoo sääntöjen noudattamista, turvallisuutta ja hevosten hyvinvointia.

SUOMEN HIPPOS RY – Suomen raviurheilun ja hevoskasvatuksen keskusjärjestö, joka myös ylläpitää Suomessa asuvien hevosten tietokantaa.

SUOMEN RATSASTAJAINLIITTO RY – Suomen ratsastusurheilun keskusjärjestö. Lyhenne SRL.

SUORITUS – Ratsastajan kilpailusuoritus. Koulu-ratsastuksessa radalle tulon ja sieltä lähdön välinen suoritus, muissa lajeissa lähinnä suoritus lähtölinjan ylittämisestä oikeasta suunnasta maalilinjan ylittämiseen oikeasta suunnasta.

TA – Tekninen asiantuntija. Valvoo sääntöjä ja olosuhteita isommissa kilpailuissa.

TAITOARVOSTELU – Esteratsastuskilpailun arvostelu, jossa arvioidaan ensisijaisesti ratsastustaitoja ja jossa tulos ilmoitetaan pisteinä.

TEMPO – Vaadittava tempo ja radan pituus määrittelevät suorituksen enimmäisajan estekilpailuissa ja kenttäratsastuskilpailujen este ja maastoosuuksilla.

Tempo ilmoitetaan muodossa xx metriä minuutissa (xx m/min).

TIE – Lähdön ja maalin välinen reitti esteineen. Esteratsastuksessa puhutaan myös esim. ”hyvä tie esteelle”, mikä tarkoittaa hyvää lähestymislinjaa esteelle.

TOIMIHENKILÖ – Kilpailuissa järjestäjän puolesta työskentelevä henkilö, esim. tuomari, portinavaaja tai verryttelyalueen valvoja.

TOINEN VAIHE – Esteratsastuksessa toinen vaihe on uusintatyypinen lyhennetty rata, joka voi sisältää myös uusia esteitä. Tasavirhepisteissä ratkaisee yleensä toisen vaiheen suoritus aika. Kts. myös ensimmäinen vaihe.

TOTTELEMATTOMUUS – Esteradalla esim. kielto, ohiratsastus ja niskurointi.

TPJ – Tuomariston puheenjohtaja.

TRIPPELI – Pituuseste, jossa on kolmet tolpat ja esim. puomit.

TUOMARITORNI – Esteratsastuskilpailuissa paikka, jossa tuomari hoitaa tehtäviään. Sijaitsee yleensä ylempänä kuin ratsastuskenttä.

TURVAJALUSTIN – Jalustin, johon jalka ei jää niin helposti kiinni ratsastajan pudotessa. Esim. jalustin, jonka ulkosyrjä on korvattu irtoavalla kuminauhalla.

TURVALIIVI – Kova liivi, joka suojaa ratsastajan yläruumista (selkäranka, rintakehä) tämän pudotessa. Pakollinen kenttäkilpailujen maastokokeessa, suositellaan käytettäväksi myös muulloin ratsastettaessa esim. este ja maastoratsastuksessa.

TURVALLISUUSPÄÄLLIKKÖ – Kilpailun turvallisuusjärjestelyistä vastaava henkilö.

ULKOKILPAILU – Kilpailu, joka ratsastetaan ulkokentällä.

UUSINTA – Kts. perusrata

VALIOMERKKI – SRL:n vuosittain rankingpisteiden perusteella jakama merkki ratsukolle. Hopeinen valiomerkki annetaan jokaisen lajin parhaalle senioriratsukolle ja pronssiset parhaalle nuori, juniori ja poniratsukoille.

VAMMAISRATSASTUS – Ratsastaja kuuluu erityisryhmiin. Tavoitteet samat kuin muillakin ratsastajilla. Vammaisratsastuskilpailut ovat koulu-ratsastuskilpailuja.

VASTALAUSE – Kilpailijan, hevosen omistajan tai joukkueenjohtajan tekemä valitus esim. kilpailijan tai hevosen kilpailukelpoisuudesta, kilpailujärjestelyistä, tuomareiden päätöksistä tai tuloksista. Vastalause tulee esittää kirjallisesti ja siitä täytyy maksaa vasta SRL:lle. Maksu palautetaan mikäli vastalause hyväksytään.

VERRYTTELYALUE – Kilpailunjärjestäjän määräämä alue kisapaikalla, jossa ratsukot voivat verryttää ennen kilpailusuoritusta.

VESIESTE – Este, jossa on vedellä täytetyn haudan lisäksi muita esteosia, esim. puomeja. Pelkästä veteen astumisesta ei saa virhepisteitä.

VESIHAUTA – Esteratsastuksessa vedellä täytetty hauta, jonka edessä tai yläpuolella ei ole puomia tms. Vesihautaan astumisesta saa virhepisteitä.

VIKELLYS – Voimistelua ympyrällä juoksutettavan hevosen selässä. Vikellyskilpailuja järjestetään sekä yksinvikellyksessä että joukkuevikellyksessä.

VUOSIMAKSU – Hevosen vuosittainen maksu, joka täytyy olla maksettu jotta hevonen voi startata 2-5-tason kilpailuissa.

VÄHENNYKSET – Kouluratsastuksessa mm. väärinratsastuksista saatavat virhepisteet, jotka vähennetään kunkin tuomarin antamista kokonaispisteistä.

VÄHIMMÄISNOPEUS – Kts. tempo


YLEINEN OSA – Ratsastuksen kilpailusääntöjen

yleinen osa sisältää sääntöjä, jotka koskevat kaikkia ratsastuksen lajeja.

YKSITTÄISESTE – Este, jonka ylittämiseksi tarvitaan vain yksi hyppy.

YLEISARVOSANAT – Kouluratsastuksessa suorituksen päätyttyä annettavat arvosanat ja mahdolliset sanalliset kommentit, joissa arvostellaan mm. hevosen kuuliaisuus, ratsastajan istunta ja apujen käyttö jne.

ÄÄNIMERKKI – Äänimerkkiä (esim. pilli) käytetään ratsastuskilpailuissa erilaisten ohjeiden antamiseen ratsastajille (mm. lähtölupa).



Vesieste



Vesihauta



Suomen Ratsastajainliitto ry
Radiokatu 20
00240 Helsinki

puh. 09 2294 510
ratsastus@ratsastus.fi

